

100% énergies renouvelables


## CONSEIL D'UTILISATION DES POELES A BOIS WEKOS

### **GESTION DES ORGANES D'ARRIVEE D'AIR**

La plupart de nos appareils sont équipés d'une d'arrivée d'air primaire d'allumage ①, d'air primaire avec valve thermostatique ②, d'arrivée d'air secondaire ③, d'une grille rotative ④ et d'une arrivée d'air balayage de la vitre ⑤

Ces organes vont agir directement sur la combustion :

- organes fermés combustion lente,
- organes ouverts combustion vive.




1




2



3



4



5

Lors de l'allumage nous vous conseillons d'ouvrir toutes les arrivées d'air et la grille ④ en restant proche de l'appareil pour contrôler l'allure du feu (celle-ci devra être toujours modérée).

Dès que toutes les bûchettes sont bien enflammées, fermer la grille ④ et progressivement l'arrivée d'air primaire (Valve thermostatique ② si le poêle en est équipé ou/et le registre d'allumage ①) en fonction de l'allure que vous désirez.

En allure normale (avec braise), seul les registres ③ (arrivée d'air secondaire) et ⑤ (balayage de la vitre) resteront plus ou moins ouverts en fonction de l'intensité du feu demandée.

Pour ralentir le feu au maximum, il faudra fermer tout les organes d'arrivée d'air. La valve thermostatique est un réglage automatique et peut être utilisé en cas d'absence (les autres organes devront être fermés).