



PERTINGER





 PERTINGER

WEfire and passion

INNOVATION ET PASSION. LE FEU DE NOS CUISINIÈRES.

Depuis des années, les cuisinières Pertinger sont synonymes de qualité supérieure, de fonctionnalité exceptionnelle, de design moderne et de durabilité – dans toute l'Europe.

Notre secret ? Un investissement continu dans la recherche et le développement, qui nous permet de concevoir des produits toujours plus innovants.

Nos cuisinières offrent des performances maximales avec une consommation minimale, tout en respectant les normes européennes d'émission les plus strictes.



PERTINGER

INDEX

- 4** **WE**story
NOTRE HISTOIRE
- 10** **WE**facts
DONNÉES, FAITS, CHIFFRES
- 14** **WE**icons
LES AVANTAGES DE NOS PRODUITS
- 17** **WE**cook
ÖKOALPIN CUISINIÈRES À BOIS
- 39** **WE**vintage
CUISINIÈRES À BOIS AU DESIGN NOSTALGIQUE
- 45** **WE**pellet
CUISINIÈRES ET THERMO-CUISINIÈRES À PELLET
- 53** **WE**heat
THERMO-CUISINIÈRES À BOIS
- 71** **WE**classic
CUISINIÈRES PRÉFABRIQUÉES



- 85 WE**customized
CUISINIÈRES ET THERMO-CUISINIÈRES SUR MESURE
- 106 WE**solution
VANNE DE DÉVIATION FUMÉES
- 109 WE**work
CUISINIÈRES PROFESSIONNELLES
- 117 WE**furniture
MEUBLES EN ACIER INOX
- 125 WE**cooking area
FOURS, TABLES DE CUISSON ET HOTTES ASPIRANTES
- 133 WE**outdoor
JARDIN ET BARBECUE
- 139 WE**care
PRODUITS POUR LE SOIN ET LE NETTOYAGE
- 143 WE**technical
INFORMATIONS TECHNIQUES




WEstory

SOLIDEMENT ENRACINÉS AU TYROL DU SUD

En 1937, Franz Pertinger a construit sa première cuisinière à Rio di Pusteria, dans la vallée de Puster – le début d’une histoire à succès qui se poursuit encore aujourd’hui. Notre philosophie est restée la même au fil des ans : passion, qualité et innovation. Grâce à notre engagement constant, nous ne cessons de croître, et nos produits haut de gamme sont aujourd’hui connus bien au-delà des frontières du Tyrol du Sud.



La famille Pertinger (1959)



Franz Pertinger
Fondateur d’entreprise en 1937

Othmar Pertinger,
succède à Franz
en 1937

PERTINGER FRANCESCO
RIO PUSTERIA
(BOLZANO)

Porte-nom du début
des années 50



Ancienne usine à Rio Pusteria




Othmar et Michael Pertinger

Nouvelle usine à Varna



UN RÊVE DEVIENT RÉALITÉ.


En 2015, nous avons inauguré notre nouvelle usine à Varna (Tyrol du Sud), avec pour objectif de produire en interne autant de composants que possible. Cela nous permet d'offrir une flexibilité maximale et une qualité optimale. En 2018, l'arrivée de Michael a marqué l'entrée de la troisième génération de la famille Pertinger dans l'entreprise, pour la conduire vers un avenir prometteur.



LA DIFFÉRENCE SE TROUVE DANS LES DÉTAILS.

Dans notre usine de Varna, nous utilisons des machines et des équipements de pointe pour transformer les matières premières en cuisinières et thermo-cuisinières de haute qualité.


Mais ce qui rend vraiment nos produits uniques, c'est le savoir-faire de nos artisans spécialisés – un véritable travail artisanal, forgé par des années d'expérience.





WEfacts

65 EMPLOYÉS



47,20
Âge moyen



10,69
Ancienneté
moyenne



104.334
Heures travaillées
en un an

DIVISIONS DE L'ENTREPRISE



750 m²
Exécutif
Commercialisation
Administratif



150 m²
Formation



540 m²
Exposition



150 m²
Cuisine
événements

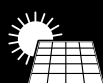


5.300 m²
Production



1.950 m²
Stockage

GREEN ENERGY

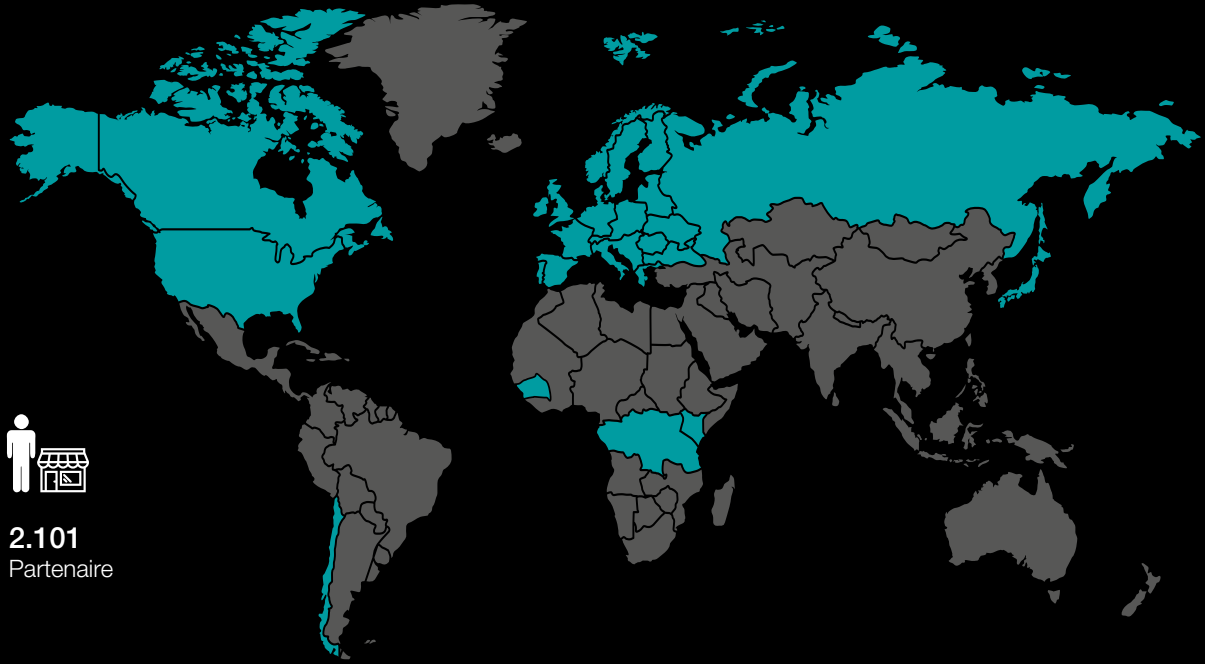


2.612 m²
Notre système photovoltaïque
produit par an:

729.877,97 kWh



PERTINGER INTERNATIONAL



2.101
Partenaire

KILOGRAMMES ET KILOMÈTRES PAR AN

Acier inox: 147.256 kg

Acier: 175.829 kg

Tôle galvanisée: 315.190 kg

Joints: 28,5 km

Parc de véhicules: 50.951 km

Équipe de montage: 73.195 km

Équipe de vente: 131.658 km

MODÈLES DE CUISINIÈRE



31 Modèles
Bois



4 Modèles
2 Pellet
2 Pellet Hydro



10 Modèles
Bois Hydro

PIÈCES PAR CUISINIÈRE



721 Pièces (moyenne)

| | |
|-------------|---|
| 1985 | TIROIR AVEC PLINTE INTÉGRÉE |
| 1999 | PRISE D'AIR EXTÉRIEUR |
| 1999 | AIR SYSTEM |
| 1999 | PLINTE TÉLESCOPIQUE |
| 2001 | TRIPLE VITRAGE AUTONETTOYANT |
| 2001 | VANNE DÉVIATION FUMÉES |
| 2002 | BRÛLEUR DOUBLE COMBUSTION À HAUT RENDEMENT |
| 2002 | PLAQUE VITROCÉRAMIQUE |
| 2004 | SORTIE DE FUMÉES MULTIPLE |
| 2011 | THERMO-CUISINIÈRE À HAUT RENDEMENT AVEC CHAUDIÈRE ISOLÉE |
| 2017 | FLAMME INVERSÉE |
| 2017 | PELLET CHARGEMENT PAR LE BAS |
| 2020 | PELLET HYDRO |
| 2021 | PELLET 60 PELLET TANK |
| 2024 | ÖKOALPIN 40 ÖKOALPIN 60L |

RECHERCHE ET DÉVELOPPEMENT

Notre philosophie a toujours été guidée par les exigences techniques et écologiques d'une société en constante évolution. Grâce au travail de notre département de recherche et développement, nous concevons en permanence des solutions innovantes qui placent nos cuisinières et thermo-cuisinières à la pointe de la technologie – et bien souvent, en avance sur leur temps.

2025

ÖKOALPIN
LIVING



WEicons



CLASSE ÉNERGÉTIQUE

Toutes les cuisinières à bois Pertinger sont de classe énergétique A / A+



ECODESIGN 2022

L'équilibre entre durabilité et conception, afin de soutenir une évolution technologique « éco-compatible » et équilibrée, capable de réduire les émissions de poussières polluantes dans l'atmosphère



BRÛLEUR DOUBLE COMBUSTION À HAUT RENDEMENT

En utilisant uniquement l'air secondaire préchauffé introduit par des entailles laminaires, il optimise la combustion et réduit les consommations et émissions



TRIPLE VITRAGE AUTONETTOYANT

Favorise la combustion car il conserve des températures élevées et augmente la sécurité de la personne qui cuisine



PRISE D'AIR EXTÉRIEUR

Indispensable pour une installation dans des maisons passives ou particulièrement isolées, elle améliore la combustion et ne consomme pas l'oxygène présent dans la pièce



CIRCUIT DES FUMÉES ARRIÈRE

Permet de choisir la position de sortie des fumées et au même moment optimise la cuisson au four





SORTIE DE FUMÉES MULTIPLE BREVETÉE

Offre le maximum de flexibilité aussi bien en phase de conception que d'installation, en permettant de choisir parmi différentes positions réglables



VANNE DÉVIATION FUMÉES

En utilisant la chambre de combustion de la cuisinière, elle permet de chauffer une pièce adjacente




PLAQUE VITROCÉRAMIQUE

Le design, la fonctionnalité et la facilité de nettoyage caractérisent cette plaque disponible de série sur toute notre gamme de cuisinières et thermo-cuisinières à bois



AIR SYSTEM

Le système CERTIFIÉ à convection naturelle qui assure l'intégration de la cuisinière entre les meubles à seulement 3mm de distance



FOUR EN ACIER INOX AVEC PORTE À DOUBLE VITRAGE

L'utilisation de ce matériau élimine tout problème d'ébrèchement ou de formation de rouille au fil des années. Le double vitrage favorise la température plus élevée du four et augmente la sécurité de la personne qui cuisine



MOUFLE EN ACIER INOX SANS JOINTURES

Les fours à ouverture basculante ont un moufle sans jointure qui empêche l'infiltration des résidus de cuisson et simplifie le nettoyage





GUIDES TÉLESCOPIQUES À PLEINE EXTENSION

Pour un mouvement linéaire de la casserole ou du gril avec une extraction totale



ÉCLAIRAGE DU FOUR

Éclairage du four afin de pouvoir contrôler l'avancement de la cuisson



PLINTHE TÉLESCOPIQUE

En fonction des besoins, elle permet la personnalisation de la hauteur de la cuisinière (de 850 à 910 mm), modifiable même après l'installation




DOSSERET MONOBLOC

Grâce à l'utilisation de l'acier inox de grande épaisseur, le dossier est réalisé en une pièce unique, sans aucune jointure. La partie arrière, coupée à la lame, permet une parfaite adhérence au mur



TIROIR AVEC PLINTHE INTÉGRÉE

Augmente considérablement le volume intérieur et favorise le stockage du bois



FERMETURE SERVO-ASSISTÉE

Élimine les bruits désagréables lors de la fermeture du tiroir à bois



PRÉDISPOSITION DÉCHARGE THERMIQUE

Circuit étanche en cuivre qui permet le raccordement de la thermo-cuisinière à une décharge thermique pour l'installation de la thermo-cuisinière à vase fermé



RTP

Kit thermique intégré pour thermo-cuisinières PLUS et Flamme inversée. Unique en son genre, car il ne requiert aucun espace supplémentaire



BRASIER RÉGLABLE EN HAUTEUR

Avec cet élément, adopté dans les thermo-cuisinières PLUS, l'autonomie de combustion et la puissance développée à l'eau sont augmentées



FLAMME INVERSÉE

Résultat maximal qui augmente l'efficacité énergétique de la thermo-cuisinière. Grâce à ce système breveté, les niveaux de rendement sont élevés et les consommations réduites, jusqu'au jour d'aujourd'hui impensables



CHARGEMENT PAR LE BAS

Brevet international qui permet l'alimentation par le bas de la cuisinière à pellet. Le compartiment de grande capacité permet une plus grande autonomie et commodité, sans sacrifier l'espace de cuisson



RÉSERVOIR À PELLET SUPPLÉMENTAIRE

Permet aux cuisinières et aux thermo-cuisinières d'augmenter davantage l'autonomie de combustion



GESTION VIA L'APPLICATION

Tous les produits à pellets peuvent être gérés et programmés via l'application « 4HEAT », disponible sur tous les appareils Apple et Android



PELLET BOX

Permet d'utiliser la cuisinière à bois avec des pellets (capacité de 5,5 kg) en insérant le Pellet Box dans la chambre de combustion. Une charge complète dure jusqu'à 2,5 heures





WEcook

CUISINIÈRES À BOIS ÖKOALPIN UNE GAMME – D’INFINIES POSSIBILITÉS

La gamme **Ökoalpin** représente l’excellence en matière de qualité et incarne pleinement la philosophie unique de Pertinger. Bien qu’elle soit fabriquée en série, chaque cuisinière offre de nombreuses **options spéciales** et **possibilités de personnalisation** – pour une liberté maximale lors de la planification.

TROIS LIGNES DE MODÈLES – UN CARACTÈRE FORT

- **Trend** – Lignes épurées et minimalistes avec portes en **acier inoxydable** pour un style moderne.
- **Panorama** – Grande fenêtre de visualisation autonettoyante avec **triple vitrage** pour une vue fascinante sur le feu.
- **Dekor** – Classique ou rustique, avec un choix **d’éléments décoratifs** pour une esthétique intemporelle.

MATÉRIAUX ET FINITIONS

Chaque modèle est disponible en :

- **Acier inoxydable**
- **Acier thermolaqué** (en différentes couleurs)
- **Acier brut**

Des **matériaux exclusifs** et **finitions spéciales** sont disponibles sur demande.

Zone de cuisson composée de:
Ökoalpin 60BU XL et des meubles en acier naturel



Surface du plan de travail en Wirbelfinish



Monobloc combiné, composé de:
Ökoalpin 50 Panorama Version Noir F5 / Inox avec
four 60 et table de cuisson

Plaque de graphite laquée



Dosseret monobloc arrière et côté





Monobloc combiné, composé de:
Ökoalpin 100 Panorama Noir F5 / Inox.
Avec four 60, table de cuisson et hotte
aspirante modèle Line Noir F5







Ökoalpin 90 Panorama en acier naturel
et tiroir avec panneau en bois

Ökoalpin 60L Panorama en acier naturel



© Schreinerei Habenstein Walsdorf

Îlot composé de:
Ökoalpin Living 90
avec des meubles
en acier inoxydable






40 ÖKOALPIN

CUISINIÈRE À BOIS

Mesures (L x P x H): 400 x 600 x 850-910 mm



PANORAMA
Rouge F6



PANORAMA
Anthracite F9
Armatures Anthracite F9 (optional)




PANORAMA
Inox

Variantes et accessoires: page 162 / Données techniques: page 140, 158-159

50 ÖKOALPIN

CUISINIÈRE À BOIS

Mesures (L x P x H): 500 x 600 x 850-910 mm



TREND
Inox



PANORAMA
Gris souris F3



DEKOR
ST04 / Anthracite F9

Variantes et accessoires: page 162 / Données techniques: page 140, 158-159

60 ÖKOALPIN

CUISINIÈRE À BOIS

Mesures (L x P x H): 600 x 600 x 850-910 mm



Optional



PANORAMA
Inox



DEKOR
ST21



PANORAMA
Inox
Avec vanne de
déviation des fumées



TREND
Gris souris F3

Variantes et accessoires: page 162 / Données techniques: page 140, 158-159


60L ÖKOALPIN

CUISINIÈRE À BOIS

Mesures (L x P x H): 600 x 600 x 850-910 mm



Optional



PANORAMA
Inox



PANORAMA
Ivoire F4



PELLET BOX
(optional)



PANORAMA
Brun gris F2
Armatures Brun gris F2
(optional)

* Uniquement sur demande

Variantes et accessoires: page 162 / Données techniques: page 141, 158-159


60BU ÖKOALPIN

CUISINIÈRE À BOIS

Mesures (L x P x H): 600 x 600 x 850-910 mm



Optional



PANORAMA
Inox



PANORAMA
Rouge F6



PELLET BOX
(optional)



PANORAMA
Brun gris F2 / Inox

* Uniquement sur demande

Variantes et accessoires: page 162 / Données techniques: page 141, 158-159


60BU XL ÖKOALPIN

CUISINIÈRE À BOIS

Mesures (L x P x H): 600 x 600 x 850-910 mm



Optional



PANORAMA
Inox



PANORAMA
Noir F5



PELLET BOX
(optional)



PANORAMA
Acier naturel (optional)

* Uniquement sur demande

Variantes et accessoires: page 162 / Données techniques: page 141, 158-159


70BU ÖKOALPIN

CUISINIÈRE À BOIS

Mesures (L x P x H): 700 x 600 x 850-910 mm



Optional



PANORAMA
Rouge F6 / Inox



PANORAMA
Noir F5



PELLET BOX
(optional)



PANORAMA
Inox

* Uniquement sur demande

Variantes et accessoires: page 162 / Données techniques: page 142, 158-159


70BU XL ÖKOALPIN

CUISINIÈRE À BOIS

Mesures (L x P x H): 700 x 600 x 850-910 mm



Optional



PANORAMA
Inox



PANORAMA
Anthracite F9



PELLET BOX
(optional)



PANORAMA
Gris souris F3

* Uniquement sur demande

Variantes et accessoires: page 162 / Données techniques: page 142, 158-159

70 ÖKOALPIN

CUISINIÈRE À BOIS

Mesures (L x P x H): 700 x 600 x 850-910 mm



Optional



DEKOR
ST37



TREND
Inox



PANORAMA
Ivoire F4

Variantes et accessoires: page 162 / Données techniques: page 142, 158-159

75 ÖKOALPIN

CUISINIÈRE À BOIS

Mesures (L x P x H): 750 x 600 x 850-910 mm



Optional



TREND
Rouge F6



PANORAMA
Blanc F8




DEKOR
ST21 / Noir F5

Variantes et accessoires: page 162 / Données techniques: page 143, 158-159

80 ÖKOALPIN

CUISINIÈRE À BOIS

Mesures (L x P x H): 800 x 600 x 850-910 mm



Optional



TREND
Inox



PANORAMA
Blanc F8



DEKOR
ST31 / Gris souris F3

Variantes et accessoires: page 162 / Données techniques: page 143, 158-159

90 ÖKOALPIN

CUISINIÈRE À BOIS

Mesures (L x P x H): 900 x 600 x 850-910 mm



Optional



TREND
Inox



DEKOR
ST31



PANORAMA
Noir F5 / Inox

Variantes et accessoires: page 162 / Données techniques: page 143, 158-159

100 ÖKOALPIN

CUISINIÈRE À BOIS

Mesures (L x P x H): 1000 x 600 x 850-910 mm



Optional



DEKOR
ST37 / Noir F5



PANORAMA
Noir F5 / Inox




TREND
Brun gris F2
Armatures Brun gris F2 (optional)

Variantes et accessoires: page 162 / Données techniques: page 144, 158-159

110 ÖKOALPIN

CUISINIÈRE À BOIS

Mesures (L x P x H): 1100 x 600 x 850-910 mm



Optional



TREND
Gris souris F3



PANORAMA
Noir F5 / Inox



DEKOR
ST04 / Noir F5

Variantes et accessoires: page 162 / Données techniques: page 144, 158-159

90 ÖKOALPIN LIVING

CUISINIÈRE À BOIS

Mesures (L x P x H): 900 x 600 x 850-910 mm



Optional



PANORAMA
Noir F5



PANORAMA
Inox




PANORAMA
Acier naturel (optional)

Variantes et accessoires: page 162 / Données techniques: page 143, 158-159

100 ÖKOALPIN LIVING

CUISINIÈRE À BOIS

Mesures (L x P x H): 1000 x 600 x 850-910 mm



Optional



PANORAMA
Inox



PANORAMA
Brun gris F2
Armatures Brun gris F2
(optional)



PANORAMA
Gris souris F3

Variantes et accessoires: page 162 / Données techniques: page 144, 158-159

110 ÖKOALPIN LIVING

CUISINIÈRE À BOIS

Mesures (L x P x H): 1100 x 600 x 850-910 mm



Optional



PANORAMA
Inox



PANORAMA
Anthracite F9



PANORAMA
Noir F5
Armatures Noir F5 (optional)

Variantes et accessoires: page 162 / Données techniques: page 144, 158-159







WEvintage

QUAND LA TRADITION RENCONTRE LA MODERNITÉ UNE CUISINIÈRE DE CARACTÈRE

La **cuisinière à bois Vintage** réunit toutes les qualités emblématiques d'un appareil Pertinger : **qualité irréprochable**, **fonctionnalité optimale** et une **esthétique qui éveille les souvenirs**.

UN DESIGN DE CARACTÈRE ALLIÉ À LA TECHNOLOGIE MODERNE

Son **apparence nostalgique** rappelle les anciennes cuisinières à bois – mais à l'intérieur, elle intègre une **technologie de combustion de pointe** pour une **efficacité** et une **durabilité maximales**.

UN ÉLÉMENT DÉCORATIF POUR CHAQUE ESPACE

Parfaite pour les **cuisines traditionnelles**, elle crée également un **contraste marquant** dans les intérieurs contemporains. La **qualité de fabrication jusque dans les moindres détails** fait de la Vintage le **cœur de chaque cuisine** – un **lieu de convivialité et de plaisir** pour toute la famille.





Vintage 100 avec
sortie de fumée supérieure

80 VINTAGE

CUISINIÈRE À BOIS

Mesures (L x P): 800 x 640 mm (hauteur sur mesure)



Optional



DEKOR Vintage




DEKOR Vintage
Porte four avec vitre (optional)

Variantes et accessoires: page 162 / Données techniques: page 144, 158-159

90 VINTAGE

CUISINIÈRE À BOIS

Mesures (L x P): 900 x 640 mm (hauteur sur mesure)



Optional



DEKOR Vintage



PANORAMA (optional)
DEKOR Vintage

Variantes et accessoires: page 162 / Données techniques: page 145, 158-159

100 VINTAGE

CUISINIÈRE À BOIS

Mesures (L x P): 1000 x 640 mm (hauteur sur mesure)



Optional



DEKOR Vintage




PANORAMA (optional)
DEKOR Vintage
Porte four avec vitre (optional)

Variantes et accessoires: page 162 / Données techniques: page 145, 158-159

110 VINTAGE

CUISINIÈRE À BOIS

Mesures (L x P): 1100 x 640 mm (hauteur sur mesure)



Optional



PANORAMA (optional)
DEKOR Vintage



DEKOR Vintage

Variantes et accessoires: page 162 / Données techniques: page 145, 158-159



WEpellet

AIR & HYDRO – CUISSON ET CHAUFFAGE MODERNES À PELLETT

Avec deux variantes – **Air** (à circulation d'air) et **Hydro** (à circulation d'eau) – Pertinger propose la technologie adaptée à chaque besoin. Que ce soit pour **cuisiner, chauffer par l'air** ou par l'eau via **l'intégration au système de chauffage**, les cuisinières à pellet Pertinger allient **technologie, efficacité** et **design** dans un concept de produit bien pensé.

LA SOLUTION ADAPTÉE À CHAQUE BESOIN

Notre large gamme de modèles propose l'appareil idéal pour chaque exigence :

- **Plans de cuisson** en deux largeurs, parfaitement adaptés à l'espace disponible.
- **Four** sur certains modèles, chauffé uniquement par les fumées.
- **Grands réservoirs à pellet** pour une grande autonomie et un remplissage confortable.
- **Commande facile** via **télécommande** ou **application** pour un maximum de confort d'utilisation.

SÛR ET CONFORTABLE

Sécurité, performances et design réfléchi font de nos cuisinières à pellet la **solution idéale pour les cuisines modernes exigeantes.**



Monobloc combiné, composé de:
Cuisinière à pellet 60 avec réservoir
supplémentaire et meubles en acier
naturel, plan de travail avec évier soudé
encastré et hotte modèle Line en inox et
insert en acier naturel

Cuisinière à pellet 90 avec plan
de travail avec évier soudé encastré



REPLISSAGE FACILE POUR UNE EFFICACITÉ MAXIMALE

Grâce au **réservoir de recharge** pratique situé en bas, il est possible de charger jusqu'à **24 kg de granulés** sans effort – pour une **autonomie de chauffage** prolongée et un confort optimal.

Les avantages en un coup d'œil :

- **Utilisation complète de la plaque de cuisson** sans aucune restriction.
- **Confort maximal** lors du remplissage.
- **Moins de risques** lors du rechargement des granulés.
- **Moins d'effort physique** grâce à une conception ergonomique.

FLEXIBLE ET ADAPTABLE SELON VOS BESOINS

- **Parois latérales certifiées** pour une installation entre meubles de cuisine.
- **Hauteur réglable** grâce à un socle télescopique spécial.
- **Quatre options de raccordement** au conduit de fumée, y compris pour les versions combinées – pour une flexibilité d'installation maximale.

PLUS QU'UNE SIMPLE CUISINIÈRE À PELLET

Une cuisinière à pellet Pertinger ne sert pas seulement à cuisiner – il assure également une chaleur agréable avec un **rendement supérieur à 90 %**.

Commande intelligente avec trois fonctions :

- **Cuisson**
- **Cuisson au four** avec température réglable
- **Chauffage** – par air ou par eau (**version Hydro**)

La fonction de chauffage peut être **programmée quotidiennement ou hebdomadairement** – pour un **confort optimal**.

Fonction cuisson sur plaque



Fonction chauffage air



Fonction cuisson au four



UNE CHALEUR QUI DURE PLUS LONGTEMPS

PLUS D'AUTONOMIE AVEC LE RÉSERVOIR SUPPLÉMENTAIRE

Profitez d'une plus grande **indépendance** ! Grâce au **réservoir supplémentaire** en option pour nos cuisinières et thermo-cuisinières à pellet, vous **augmentez considérablement l'autonomie de chauffe** – jusqu'à **oublier de devoir recharger**.

Idéal pour celles et ceux qui aiment **gérer leur cuisinière** confortablement via **télécommande ou application**.



60 PELLETT PANORAMA +
PELLET TANK

20+55 Kg



90 PELLETT PANORAMA +
PELLET TANK

24+55 Kg

LA CHALEUR TOUJOURS À PORTÉE DE MAIN

UN CONTRÔLE CONFORTABLE VIA L'APPLICATION

Tous nos cuisinières à pellet sont **équipés de série** d'un **module WLAN**. Une fois connectés à votre **réseau Wi-Fi**, ils peuvent être pilotés aisément via l'application "**4HEAT**", compatible avec les appareils **Apple et Android**.

- **Contrôle** total et **programmation**
- Depuis **chez vous** ou **à distance**
- **Confort** et **flexibilité** absolus

Vous gardez toujours le contrôle de la **chaleur de votre maison** – où que vous soyez.



60 PELLET AIR

CUISINIÈRE À PELLET

Mesures (L x P x H): 600 x 600 x 850-910 mm



Optional



PANORAMA
Inox



PELLET TANK
Réservoir supplémentaire pellet
(ne peut être installé qu'à droite)



PANORAMA
Ivoire F4 / Inox

Variantes et accessoires: page 162

Données techniques cuisinière à pellet: page 146, 158-159 / Données techniques réservoir supplémentaire: page 147

90 PELLET AIR

CUISINIÈRE À PELLET

Mesures (L x P x H): 900 x 600 x 850-910 mm



Optional



PANORAMA
Inox



PELLET TANK
Réservoir supplémentaire pellet
(ne peut être installé qu'à droite)



PANORAMA
Rouge F6

Variantes et accessoires: page 162

Données techniques cuisinière à pellet: page 146, 158-159 / Données techniques réservoir supplémentaire: page 147

60 PELLET HYDRO

TERMO-CUISINIÈRE À PELLETS

Mesures (L x P x H): 600 x 600 x 850-910 mm



Optional



PANORAMA
Inox



PELLET TANK
Réservoir supplémentaire pellet
(ne peut être installé qu'à droite)



PANORAMA
Anthracite F9
Armatures Anthracite F9 (optional)

Variantes et accessoires: page 162

Données techniques cuisinière à pellet: page 146, 158-159 / Données techniques réservoir supplémentaire: page 147

90 PELLET HYDRO

TERMO-CUISINIÈRE À PELLETS

Mesures (L x P x H): 900 x 600 x 850-910 mm



Optional



PANORAMA
Noir F5 / Inox



PELLET TANK
Réservoir supplémentaire pellet
(ne peut être installé qu'à droite)



PANORAMA
Inox

Variantes et accessoires: page 162

Données techniques cuisinière à pellet: page 147, 158-159 / Données techniques réservoir supplémentaire: page 147



P PERTINGER

WEheat

THERMO-CUISINIÈRES PERSONNALISÉS ET PERFORMANTS

Chaque maison et chaque système de chauffage sont uniques – et choisir la bonne thermo-cuisinière est crucial. Notre gamme propose des solutions sur mesure pour des besoins variés :

- **Grille fixe** – Robuste et fiable pour une chaleur constante.
- **Grille mobile (PLUS)** – Pour une combustion optimisée et une autonomie accrue.
- **Technologie de gazéification du bois (technologie de combustion inversée)** – Pour une efficacité maximale et des émissions réduites.

ÉQUIPEMENTS BIEN PENSÉS

Tous les modèles sont **équipés de série** de détails pratiques et soignés :

- **Porte foyer avec triple vitrage autonettoyant** – Pour une belle vue sur le feu.
- **Four éclairé** – Pour cuisiner et cuire avec confort.
- **Guides télescopiques** – Pour plus de sécurité et de praticité.
- **Commande électronique de la pompe** – Pour une répartition thermique idéale.
- **Circuit fermé séparé en cuivre** – Permet d'intégrer facilement une soupape thermique de sécurité pour éviter la surchauffe.

DURABLES ET ÉCONOMIQUES

Une thermo-cuisinière Pertinger est **bien plus qu'une source de chaleur** :

- **Écologique et performant** – Une solution de chauffage durable.
- **Économique** – Réduit les coûts énergétiques sur le long terme.
- **Indépendant** – Pour une gestion énergétique plus libre.

Un allié fiable pour votre maison, votre famille – et la planète.

CHAMBRE DE COMBUSTION HAUTE EFFICACITÉ POUR DES PERFORMANCES OPTIMALES


FABRIQUEE EN ACIER SPECIAL ANTI-OXYDATION

La chambre de combustion de notre thermo-cuisinières est conçue pour garantir des performances maximales à chaque utilisation. **La chaudière à échange thermique**, spécialement développé, permet un chauffage rapide de l'eau, tandis que le revêtement en **briques réfractaires de haute qualité** et l'arrivée **d'air secondaire ciblée par le haut** offrent de nombreux avantages durables :

- **Températures de combustion élevées** pour une efficacité optimale en cuisson et en pâtisserie – comparables à celles d'une cuisinière sans chaudière.
- Les **briques réfractaires** servent de **tampon thermique**, stabilisant la température et réduisant la formation de condensation et de goudron.
- **Moindre consommation de bois** grâce à une combustion optimisée avec apport contrôlé d'air secondaire.
- **Temps de combustion prolongé et meilleur rendement** dans la version PLUS grâce à la **grille mobile**.

CHAMBRE DE COMBUSTION THERMO-CUISINIÈRE ET THERMO-CUISINIÈRE PLUS

- 1 Entrée air comburant
- 2 Circuit des fumées supérieur
- 3 Circuit de décharge thermique
- 4 Echangeur en alliage spécial à haut rendement
- 5 Chambre de combustion en briques réfractaires
- 6 Grille fixe
- 7 Grille mobile
- 8 Porte avec triple vitrage autonettoyant
- 9 Prise d'air extérieur



THERMO-CUISINIÈRES INNOVANTS AVEC TECHNOLOGIE DE GAZÉIFICATION DU BOIS

EFFICACES, DURABLES ET TOURNES VERS L'AVENIR

Après un long travail de recherche et développement, nous avons franchi une nouvelle étape dans l'évolution des thermo-cuisinières. Contrairement aux systèmes traditionnels, où la chaudière et la plaque de cuisson sont chauffés directement, la **technologie de combustion inversée** repose sur un processus en deux étapes :

- **Combustion primaire** – combustion initiale du bois.
- **Gazéification secondaire** – les gaz produits sont enrichis en oxygène via des conduits d'air dédiés, générant une seconde combustion.

Le résultat ? Des **températures très élevées, des émissions réduites et des rendements** qui établissent de nouveaux standards.


LES PRINCIPAUX AVANTAGES :

- **Rendement maximal** avec une **réduction de bois jusqu'à 40 %**.
- **Tirage naturel** – aucun ventilateur électrique requis.
- **Puissance constante et maîtrisée** grâce à une gazéification continue.
- **Utilisation flexible** – passage simple entre cuisson et chauffage.
- **Parfait pour les maisons passives ou basse consommation**, notamment en intersaison grâce à une faible diffusion de chaleur dans la pièce.



CHAMBRE DE COMBUSTION THERMO-CUISINIÈRE À FLAMME INVERSÉE

- 1 Entrée air comburant
- 2 Circuit des fumées supérieur
- 3 Circuit de décharge thermique
- 4 Echangeur en alliage spécial à haut rendement
- 5 Chambre de combustion en briques réfractaires
- 6 Grille fixe
- 7 Porte avec triple vitrage autonettoyant
- 8 Prise d'air extérieur



RTP : SÉCURITÉ, SIMPLICITÉ ET DESIGN DANS UN SEUL KIT



LA SOLUTION INTELLIGENTE POUR LES SYSTEMES DE CHAUFFAGE MODERNES

Les systèmes de chauffage actuels nécessitent des composants qui assurent une **intégration sûre et harmonieuse** de la thermo-cuisinière. C'est pourquoi nous avons sélectionné les **meilleurs composants disponibles**, pour garantir **compatibilité, fonctionnalité et sécurité maximales**.

Notre réponse aux **espaces de vie toujours plus réduits** : le **Thermo-Kit Pertinger**, une solution innovante :

- **Compact et peu encombrant** – aucun espace technique supplémentaire requis.
- **Tout-en-un** – aucune autre pièce n'est nécessaire.
- **Sécurité maximale** – conçu pour une efficacité et une protection optimales.

Un kit qui **optimise l'espace** et **s'intègre élégamment** à votre installation de chauffage.

AVANTAGES DU KIT THERMIQUE RTP

ESTHETIQUE, INSTALLATION, MAINTENANCE ET SECURITE – PARFAITEMENT REUNIS

- **Esthétique préservée** – le kit n'altère pas le design élégant de la cuisinière.
- **Installation facile** – rapide et simple, sans travaux supplémentaires.
- **Accès pratique** – l'entretien et les vérifications se font facilement par l'avant.
- **Systemes de sécurité intégrés** – avec soupape de décharge thermique et soupape de sécurité réglée à 3 bars.
- **Clapet anti-retour** – garantit un flux unidirectionnel sûr et fiable.

COMPOSANTS

- Décharge thermique
- Robinet anti-condensation 55°C
- Circulateur
- Soupape de sécurité 3bar
- Manomètre
- Robinet d'évacuation
- Robinet d'alimentation
- Robinet de chargement / d'évacuation + d'arrêt
- Vase d'expansion à membrane



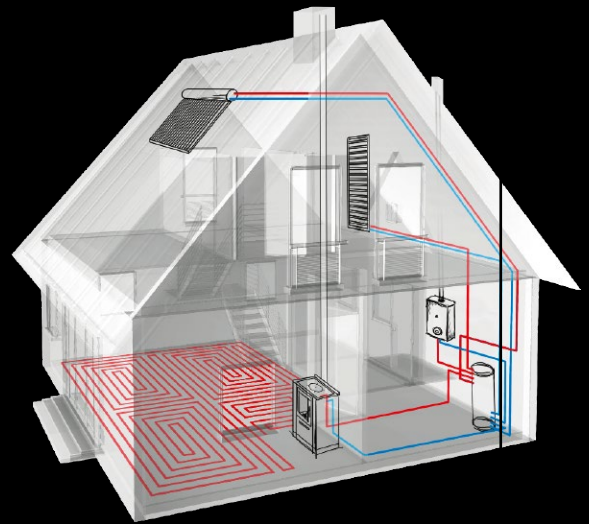
Fiche
technique

CONFORT, ÉCONOMIES, SÉCURITÉ ET EAU CHAUDE EN ABONDANCE

Une thermo-cuisinière peut être intégrée à un système de chauffage existant de différentes manières. Il est essentiel de choisir une solution sur mesure, adaptée à vos besoins.

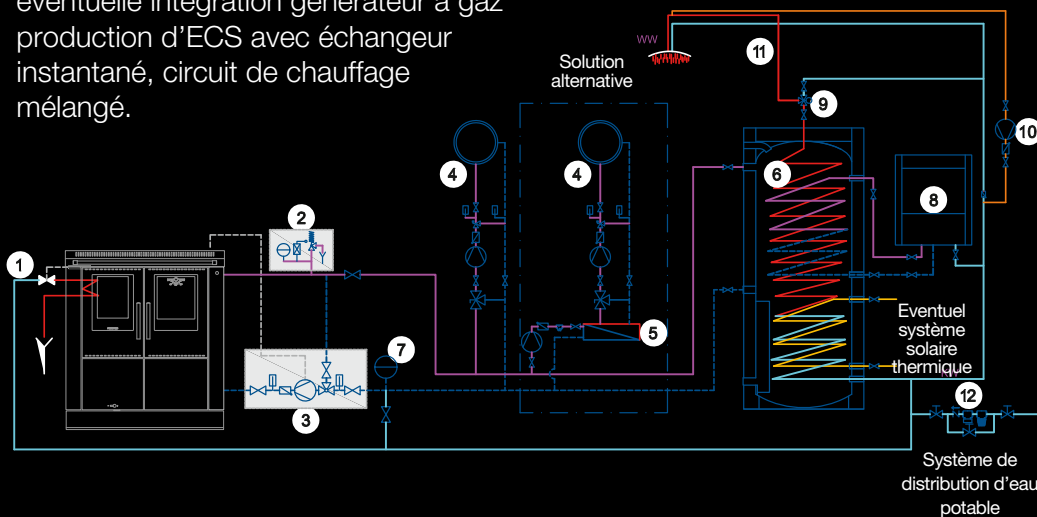
Nous recommandons de faire appel à un **technicien chauffagiste qualifié**, capable de concevoir l'intégration idéale dans votre installation.

Important : les schémas présentés dans notre documentation technique sont fournis à titre indicatif et **ne doivent pas être utilisés sans l'avis d'un professionnel.**



EXEMPLE DE UN SCHÉMA FONCTIONNEL:

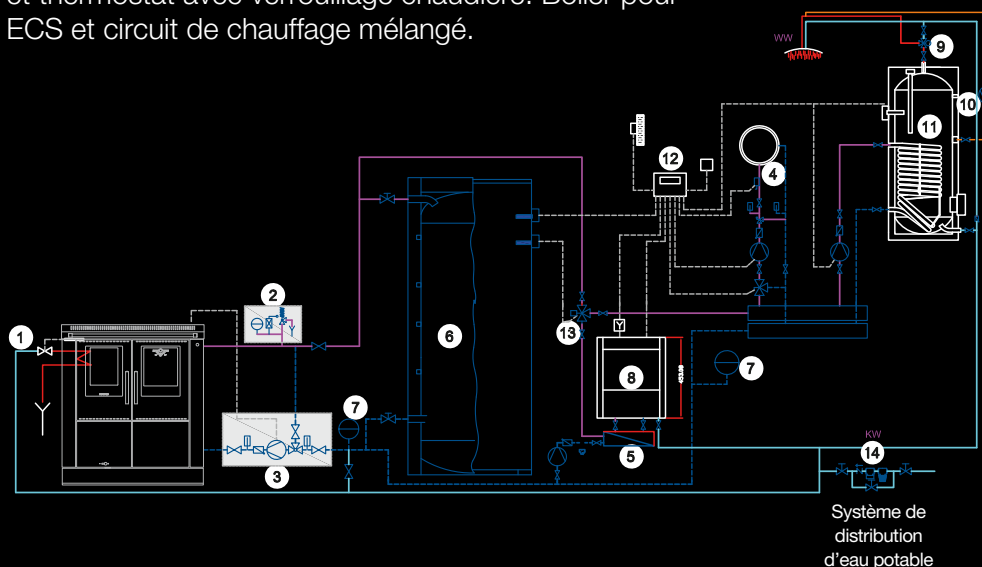
Thermo-cuisinière avec ballon tampon, éventuelle intégration générateur à gaz production d'ECS avec échangeur instantané, circuit de chauffage mélangé.



- 1 Décharge thermique
- 2 Groupe sécurité
- 3 Robinet anti-condensation
- 4 Circuit de chauffage mélangé
- 5 Echangeur à plaques
- 6 Ballon tampon combiné
- 7 Vase d'expansion à membrane
- 8 Générateur à gaz d'intégration
- 9 Mitigeur thermostatique
- 10 Circulateur à recirculation
- 11 Eau chaude sanitaire
- 12 Groupe filtration, réduction pression et traitement H2O

EXEMPLE DE UN SCHÉMA FONCTIONNEL:

Thermo-cuisinière avec ballon tampon ou chaudière auxiliaire, avec vanne de déviation de commutation et thermostat avec verrouillage chaudière. Boiler pour ECS et circuit de chauffage mélangé.



- 1 Décharge thermique
- 2 Groupe sécurité
- 3 Robinet anti-condensation (voir détail)
- 4 Circuit de chauffage mélangé
- 5 Echangeur à plaques
- 6 Ballon tampon
- 7 Vase d'expansion à membrane
- 8 Générateur à gaz d'intégration
- 9 Mitigeur thermostatique
- 10 Circulateur à recirculation
- 11 Accumulation d'Eau chaude sanitaire
- 12 Centrale climatique
- 13 Vanne déviatrice 3 voies
- 14 Groupe filtration, réduction pression et traitement H2O



Monobloc combiné, composé de:
Thermo-cuisinière 80 Blanc F8 / Inox.
Avec four, table de cuisson et hotte
aspirante modèle Cheminée Blanc F8



Main-courante avant de série



Table de cuisson à gaz en version encastrée

Monobloc combiné, composé de:
Thermo-cuisinière 100 PLUS version inox.
Avec four 90, table de cuisson à gaz et hotte
aspirante modèle Line en inox





Monobloc combiné, composé de:
Thermo-cuisinière à flamme inversée 100 version inox.
Avec four 60, table de cuisson à gaz et hotte aspirante
modèle Diagonal en inox






60 THERMO-CUISINIÈRE

À BOIS

Mesures (L x P x H): 600 x 600 x 850-910 mm



PANORAMA
Noir F5 / Inox



PANORAMA
Inox

Variantes et accessoires: page 162 / Données techniques: page 147, 160-161

80 THERMO-CUISINIÈRE

À BOIS

Mesures (L x P x H): 800 x 600 x 850-910 mm



Optional



PANORAMA
Inox



Disponible avec porte four
basculante ou ouverture latérale



PANORAMA
Gris souris F3

Variantes et accessoires: page 162 / Données techniques: page 148, 160-161

90 THERMO-CUISINIÈRE

À BOIS

Mesures (L x P x H): 900 x 600 x 850-910 mm



Optional



PANORAMA
Inox



Disponible avec porte four
basculante ou ouverture latérale



PANORAMA
Blanc F8 / Inox

Variantes et accessoires: page 162 / Données techniques: page 148, 160-161

100 THERMO-CUISINIÈRE

À BOIS

Mesures (L x P x H): 1000 x 600 x 850-910 mm



Optional



PANORAMA
Rouge F6 / Inox



Disponible avec porte four
basculante ou ouverture latérale




PANORAMA
Inox

Variantes et accessoires: page 162 / Données techniques: page 148, 160-161

80 PLUS

TERMO-CUISINIÈRE À BOIS

Mesures (L x P x H): 800 x 600 x 850-910 mm



Optional



PANORAMA
Noir F5 / Inox



Disponible avec porte four
basculante ou ouverture latérale



PANORAMA
Inox

Variantes et accessoires: page 162 / Données techniques: page 149, 160-161

90 PLUS

TERMO-CUISINIÈRE À BOIS

Mesures (L x P x H): 900 x 600 x 850-910 mm



Optional



PANORAMA
Inox



Disponible avec porte four
basculante ou ouverture latérale



PANORAMA
Noir F5
Armatures Noir F5 (optional)

Variantes et accessoires: page 162 / Données techniques: page 149, 160-161

100 PLUS

TERMO-CUISINIÈRE À BOIS

Mesures (L x P x H): 1000 x 600 x 850-910 mm



Optional



PANORAMA
Inox



Disponible avec porte four
basculante ou ouverture latérale



PANORAMA
Ivoire F4 / Inox

Variantes et accessoires: page 162 / Données techniques: page 149, 160-161

80 FLAMME INVERSÉE

TERMO-CUISINIÈRE À BOIS

Mesures (L x P x H): 800 x 600 x 850-910 mm



Optional



PANORAMA
Anthracite F9 / Inox



Disponible avec porte four
basculante ou ouverture latérale




PANORAMA
Inox

Variantes et accessoires: page 162 / Données techniques: page 150, 160-161

90 FLAMME INVERSÉE

TERMO-CUISINIÈRE À BOIS

Mesures (L x P x H): 900 x 600 x 850-910 mm



Optional



PANORAMA
Inox



Disponible avec porte four
basculante ou ouverture latérale



PANORAMA
Brun gris F2 / Inox

Variantes et accessoires: page 162 / Données techniques: page 150, 160-161

100 FLAMME INVERSÉE

TERMO-CUISINIÈRE À BOIS

Mesures (L x P x H): 1000 x 600 x 850-910 mm



Optional



PANORAMA
Inox



Disponible avec porte four
basculante ou ouverture latérale



PANORAMA
Acier naturel (optional)

Variantes et accessoires: page 162 / Données techniques: page 150, 160-161

Combustion
primaire

Gazéification
secondaire





WEclassic

CUISINIÈRES PRÉFABRIQUÉES AUSSI UNIQUES QUE VOTRE CUISINE

Depuis de nombreuses années, nous concevons des cuisinières préfabriquées spécialement pensées pour les artisans fumistes. Elles réunissent toutes les qualités emblématiques des produits Pertinger :

- Une **chambre de combustion certifiée, écologique et très performante**, pour un chauffage durable.
- Un **four en acier inoxydable haut de gamme**, pour des performances de cuisson optimales.
- **Des possibilités de conception personnalisées**, qui permettent au professionnel de créer une pièce véritablement unique.

DIVERSITÉ ET PERSONNALISATION POUR CHAQUE ESPACE

- **Vanne de déviation des fumées** pour raccordement à une paroi radiante – pour un chauffage encore plus flexible.
- **Socle personnalisable** – d'une arche en maçonnerie à un tiroir – chaque détail s'adapte parfaitement à votre style.
- **Fabrication sur mesure** – sur demande, nous concevons chaque cuisinière préfabriquée selon vos attentes.

Chaque cuisinière préfabriquée Pertinger est bien plus qu'un simple appareil de cuisine : c'est une pièce de design unique, parfaitement intégrée dans votre intérieur – **personnalisée, durable et totalement originale.**

Cuisinière préfabriquée 100XL revêtu de stéatite et socle muré avec arc segmenté

Main latérale et revêtement en stéatite



Plaque en acier satinée avec anneaux







photo: Fotografie Sedlmayer

Vue de l'îlot de cuisson muré avec une deuxième porte feu Dekor T10 avec triple vitrage autonettoyant et une hotte modèle Sky encastrable



Vue de face de la cuisinière préfabriquée
sur mesure avec étagère en bois

Cuisinière préfabriquée 90 Panorama et socle avec tiroir,
entièrement en acier bruni et murée



photo: Pelz GmbH



Cuisinière préfabriquée 100XL Panorama,
revêtu avec carrelage et socle muré

Cuisinière préfabriquée 100 Dekor T53 revêtu avec carrelage et socle muré avec arc segmenté. Sur le poêle en faïence sont montés des portes sur mesure Dekor T53.





Porte sur mesure près four à pain



60 PRÉFABRIQUÉE

CUISINIÈRE À BOIS

Mesures (L x P x H): 600 x 600 x 480 mm



Optional



PANORAMA
Inox



DEKOR
ST21



TREND
Inox

Variantes et accessoires: page 162 / Données techniques: page 151, 160-161

80 PRÉFABRIQUÉE

CUISINIÈRE À BOIS

Mesures (L x P x H): 800 x 600 x 480 mm



Optional



DEKOR
ST31



TREND
Inox



PANORAMA
Inox

Variantes et accessoires: page 162 / Données techniques: page 151, 160-161

90 PRÉFABRIQUÉE

CUISINIÈRE À BOIS

Mesures (L x P x H): 900 x 600 x 480 mm



Optional



TREND
Inox



PANORAMA
Inox



DEKOR
ST04

Variantes et accessoires: page 162 / Données techniques: page 151, 160-161

100 PRÉFABRIQUÉE

CUISINIÈRE À BOIS

Mesures (L x P x H): 1000 x 600 x 480 mm



Optional



PANORAMA
Inox



TREND
Inox



PANORAMA
Dekor T10

Variantes et accessoires: page 162 / Données techniques: page 152, 160-161

100 XL PRÉFABRIQUÉE

CUISINIÈRE À BOIS

Mesures (L x P x H): 1000 x 600 x 480 mm



Optional



TREND
Inox



PANORAMA
Inox



DEKOR
VINTAGE

Variantes et accessoires: page 162 / Données techniques: page 152, 160-161

110 XL PRÉFABRIQUÉE

CUISINIÈRE À BOIS

Mesures (L x P x H): 1100 x 600 x 480 mm



Optional



TREND
Inox




PANORAMA
Inox



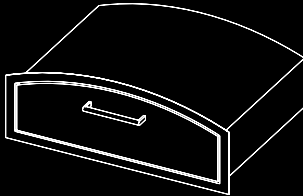
DEKOR
ST37

Variantes et accessoires: page 162 / Données techniques: page 152, 160-161


TIROIRS AVEC GUIDES SERVO-ASSISTÉES



Version
carrée

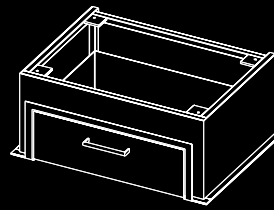


Version
à arc

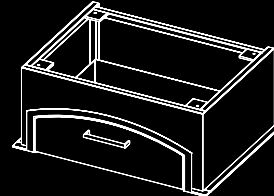


Version
en biseau

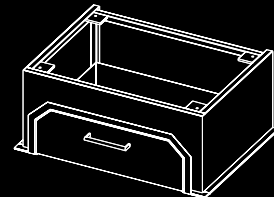
SOCLES



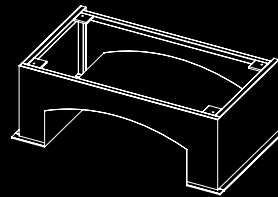
Avec tiroir
version carrée



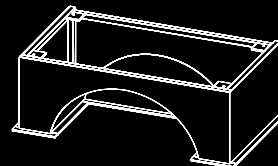
Avec tiroir
version à arc



Avec tiroir
version en
biseau




À arc



En demi-lune

REVÊTEMENTS



Préfabriquée revêtue en faïence



Préfabriquée revêtue en maçonnerie



WEcustomized

LA LIBERTÉ DES FORMES. LA FORCE DES DÉTAILS.

Notre véritable passion réside dans **l'art de la personnalisation**, façonné par des années d'expérience et un **savoir-faire artisanal** de haut niveau.

Chaque cuisinière sur mesure est le fruit d'une **conception soignée** et d'une fabrication de précision assurée par nos **spécialistes du métal**.

Aucun détail n'est laissé au hasard, avec des formes et des solutions personnalisées adaptées aux contraintes techniques et aux attentes esthétiques.

Le résultat ? Une **œuvre unique qui reflète votre personnalité**.





Zone de cuisson entièrement en acier naturel composée d'une cuisinière à bois sur mesure, de meubles et avec des éléments en acier inoxydable finition spéciale Water Rhythm Mirage T22 couleur Prestige Gold Mirror



Zone de cuisson composée
d'une cuisinière à bois péninsule,
d'une hotte aspirante modèle
Sky et de meubles en acier inox
et acier naturel



Armoire suspendue avec éclairage LED intégré



Plan de travail avec évier soudé



furniture: dolomwood.com

Îlot conçu et réalisé sur mesure composé de:
Cuisinière à bois Professional 1300 avec zone de lavage et de cuisson





Hotte aspirante ilot suspendue



design: 02ARCH - Milan

Grand tiroir à bois



Ilot multifonction en acier inox



Main courante Professional



Cuisinière sur mesure peinte en couleur RAL exclusive avec niche en acier inoxydable laminé à chaud



Cuisinière à bois spéciale avec circuit des fumées
périmétral permettant de chauffer tout l'espace séjour



Kitchenette avec cuisinière à bois
sur mesure entièrement en acier naturel

Plaque de cuisson filotop









Cuisinière sur mesure en acier naturel
avec plan de travail tout inox 8 mm



L'inhomogénéité de la structure et de
la couleur est une caractéristique de
l'acier naturel



Compartiment latéral avec porte

Cuisinière à bois peninsula revêtu avec pierre naturelle "Essential Grey", hotte aspirante modèle Sky en acier inox avec cadre en acier naturel





Vue latérale avec four et niche de passage en inox



Four traversant avec ouverture sur deux côtés



Cuisinière à bois sur mesure entièrement en acier naturel avec porte coupe-feu d'angle Panorama, plaque vitrocéramique et porte-bûches intégré



P PERTINGER



Îlot multifonction composé d'une cuisinière à bois associée à des tables de cuisson, four électrique et une zone snack pour le petit-déjeuner



Cuisson gaz et induction associée à un four multifonction



Zone cuisson à bois



Remplisseur de casserole extensible



Réglage air comburant



Plaque radiante de grande épaisseur



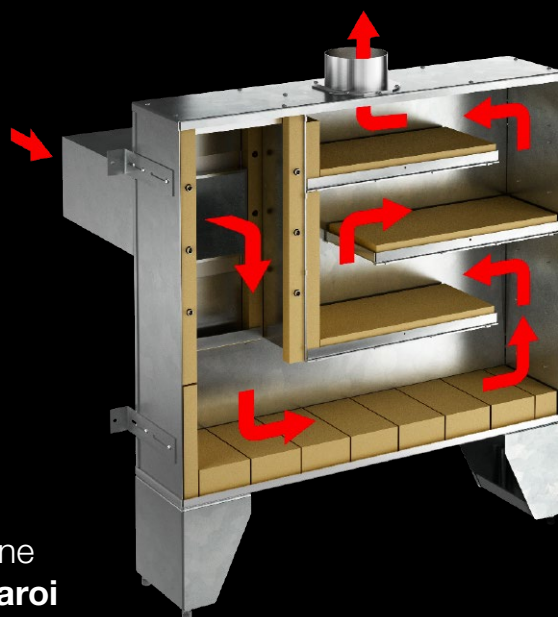
Cuisinière en maçonnerie avec chambre de combustion côté salon

WEsolution

UTILISATION SUPPLÉMENTAIRE DE LA CHALEUR POUR UN CONFORT MAXIMAL

Plus de chaleur, moins d'effort – grâce à la **vanne de déviation des fumées** Pertinger, la chaleur produite est utilisée de manière encore plus efficace.

Les cuisinières à bois peuvent être équipées d'une vanne spéciale qui redirige les fumées vers un **paroi radiante** situé dans une pièce adjacente. Une fois la température souhaitée atteinte dans la cuisine, la chaleur excédentaire est envoyée dans l'autre pièce – pour un **climat agréable même en dehors de la cuisine.**



Fiche
technique



AVANTAGES EN UN COUP D'ŒIL

- **Accumulation de chaleur longue durée** – plus besoin d'alimenter en continu.
- **Efficacité maximale** – quelques bûches suffisent à chauffer plusieurs pièces.
- **Chaleur rayonnante constante** – diffusée agréablement pendant plusieurs heures.
- **Naturelle et saine** – la chaleur rayonnante ne soulève pas de poussière, parfaite pour un climat intérieur sain.


Chauffer naturellement, profiter efficacement – pour une chaleur durable et respectueuse de l'environnement.



Cuisinière Ökoalpin 90 en version monobloc, équipée d'une vanne de déviation des fumées, avec laquelle il est possible de décider de chauffer une paroi radiante en faïence, située dans une autre pièce



La cuisinière dispose de deux vannes séparées, une à section carrée dans la chambre de combustion et une deuxième à section circulaire sur la sortie des fumées





WEwork

PUISSANCE MAXIMALE POUR LES CUISINES PROFESSIONNELLES

Dans le secteur de la restauration, chaque seconde compte – et une cuisinière professionnelle doit répondre aux exigences les plus élevées en matière de **qualité, matériaux, technologie** et **ergonomie**.

Une **cuisinière professionnelle Pertinger** répond parfaitement à ces critères :

- Des **matériaux robustes** et une finition de précision pour une **longévité maximale**, même en usage intensif.
- Chaque détail est conçu avec soin pour s'intégrer parfaitement dans votre projet de cuisine professionnelle.
- La combinaison de **fonctionnalité** et de **design** crée un espace de travail qui allie efficacité et confort.

FABRIQUÉE SUR MESURE POUR LES EXIGENCES LES PLUS ÉLEVÉES

Qu'il s'agisse d'un modèle standard ou d'une solution sur mesure, une cuisinière Pertinger garantit **une qualité supérieure** et **une fiabilité absolue**.

Performances parfaites, efficacité maximale, qualité irréprochable
– jour après jour, heure après heure.

Cuisine professionnelle sur mesure avec cuisinière à bois intégré en acier inox et des panneaux avec un revêtement en poudre. Installé dans la gîte "Moarhof" à Feldthurns (Haut-Adige)

Plan de travail en acier inox avec coin arrondi



Plan de travail avec évier et égouttoir soudé





Cuisine professionnelle sur mesure avec cuisinière
à bois intégré en acier inox installé dans la gîte
"Steigerhof" a Rodeneck (Haut-Adige)



Détail de la porte avec gorge en version professionnelle



Colonne entièrement
revêtue d'acier inox





Le "Schmarren", spécialité typique du Haut-Adige, préparé directement sur le feu d'une cuisinière à bois professionnelle Pertinger et servi avec de la confiture de airelles rouges

1100 PROFESSIONAL

CUISINIÈRE À BOIS

Mesures (L x P): 1100 x 800 mm (hauteur sur mesure)



Optional



PANORAMA
Inox



TREND
Inox

Variantes et accessoires: page 162 / Données techniques: page 153, 160-161

1300 PROFESSIONAL

CUISINIÈRE À BOIS

Mesures (L x P): 1300 x 800 mm (hauteur sur mesure)



Optional




TREND
Inox



PANORAMA
Inox

Variantes et accessoires: page 162 / Données techniques: page 153, 160-161



WEfurniture

MEUBLES EN ACIER INOXYDABLE POUR L'INTÉRIEUR – DESIGN ET FONCTIONNALITÉ

Une cuisine au style professionnel – même à la maison ? Avec les meubles Pertinger, vous alliez **fonction**, **esthétique** et **gestion intelligente de l'espace**.

Notre collection propose un large choix de **meubles bas**, **meubles hauts** et **colonnes**, disponibles en :

- **Acier inoxydable** – robuste, hygiénique, intemporel.
- **Acier brut** – pour un style affirmé.
- **Acier thermolaqué** – pour des accents de couleur personnalisés.

DES COMBINAISONS FLEXIBLES ET SUR MESURE

- **Plans de travail personnalisés** – en différentes épaisseurs et finitions.
- **Combinaisons infinies** – pour une cuisine parfaitement adaptée à votre espace et à votre style.

Une cuisine **professionnelle**, **fonctionnelle**, et pleine de **caractère** – pour faire de cet espace le véritable cœur de la maison.

INDIVIDUALITÉ GARANTIE

UNE FLEXIBILITÉ QUI SÉDUIT – POUR UNE CUISINE SUR MESURE

Avec un **monobloc** Pertinger, concevez votre cuisine comme vous l'avez imaginée : flexible, personnalisée et parfaitement adaptée à vos besoins.

- **Compatible avec des fours et tables de cuisson** des meilleures marques.
- **Extensions personnalisées** comme des modules à tiroirs ou plans de travail prolongés pour plus de confort et d'espace.
- Pour une harmonie parfaite : **dossier en acier inoxydable** et **hotte Pertinger élégante** – un design coordonné et fonctionnel.

Votre cuisine, votre style. Chaque solution est entièrement personnalisée, pour une cuisine à la fois fonctionnelle et unique.



90 Ökoalpin Panorama en
Acier naturel / Inox avec
meuble à tiroirs sur mesure



BLOC CUISINE AVEC APPAREILS ÉLECTROMÉNAGERS INTÉGRÉS

Porte
basculante

Colonne avec
congélateur et
four à micro-
ondes intégrés

Colonne avec four
intégré et tiroirs à
fermeture servo-assistée

Colonne avec
réfrigérateur et
four à vapeur
intégrés

Meuble bas avec
plan de travail,
tiroir e porte
intégrés



NOTRE DÉFI ESTHÉTIQUE ET CONCEPTUEL

UNE ALLIANCE PARFAITE DE TECHNOLOGIE, DESIGN ET SAVOIR-FAIRE ARTISANAL

Créer un îlot de cuisine – ou tout autre projet sur mesure – n'est pas un simple travail pour nous : **c'est une véritable passion.**

Ce qui nous motive :

- Relever les **défis techniques complexes** avec précision et efficacité.
- Optimiser chaque espace pour **allier parfaitement fonctionnalité et esthétique.**
- Créer des **touches de style uniques** qui donnent caractère et personnalité à chaque cuisine.

Ce résultat n'est possible que grâce à un **échange permanent entre concepteurs et artisans** – un dialogue créatif où chaque détail est soigneusement étudié pour obtenir un produit final irréprochable.


Chaque cuisine est un défi. Chaque solution, une pièce unique.



FINITIONS DES SURFACES:



Scotch brite



Naturelle



Wirbelfinish







MEUBLES BAS

Bloc, angle ou meuble évier : un système modulaire équipé de portes, tiroirs, paniers et étagères. Pour une organisation optimale de votre cuisine.



MEUBLES HAUTS

Le système de colonnes hautes est fabriqué sur mesure, avec tout le savoir-faire artisanal et le professionnalisme qui caractérisent Pertinger. Chaque structure peut recevoir des portes, tiroirs, paniers, étagères fixes ou réglables, ainsi que des niches pour four, machine à café, réfrigérateur, etc.



MEUBLES MURAUX

Des lignes épurées et la beauté de l'acier inoxydable – ou d'autres finitions sur demande – font de ces meubles muraux un élément marquant. Portes battantes ou abattants relevables ? À vous de choisir.



SOLUTIONS DE RANGEMENT OPTIMISÉES

Nos meubles peuvent intégrer des solutions spéciales sur mesure, pour exploiter pleinement l'espace tout en alliant fonctionnalité et esthétique.



FAÇADES

Standard : avec poignée traditionnelle, y compris fournie par le client
Poignée en gorge : intégrée, au design minimaliste Les deux options sont disponibles en différentes finitions et avec système push-pull.



ÉVIERS

L'évier en acier inoxydable est soudé à fleur, pour une continuité parfaite avec le plan de travail. Une soudure de précision qui fusionne évier et plan en un seul ensemble harmonieux.



WEcooking area

FOURS, PLAQUES DE CUISSON ET HOTTES – POUR UNE CUISINE QUI FAIT SENSATION

Pour une cuisine à la fois esthétique et ultra fonctionnelle, Pertinger propose de nombreuses solutions pour optimiser l'espace cuisson.

- **Fours** – Fours électriques haut de gamme, disponibles en plusieurs dimensions et parfaitement intégrables.
- **Plaques de cuisson** – À associer au four, en version **induction** ou **électrique**, sélectionnées parmi les meilleures marques.

HOTTES ASPIRANTES – AIR PUR ET DESIGN ÉLÉGANT

Éliminez les mauvaises odeurs et profitez d'un air toujours frais grâce aux hottes Pertinger.

- **Deux modes de fonctionnement** :
 - en **évacuation** pour une efficacité maximale.
 - en **recyclage** avec **filtres à charbon actif** pour purifier l'air.
- **Grand choix de tailles et de styles** – Pour s'adapter à toutes les configurations.
- **Installation flexible** – En version **interne ou externe**, pour une **utilisation ultra silencieuse**.

Quand le **design rencontre la fonctionnalité** – pour une cuisine aussi belle que pratique.

60 FOUR

A+

7 MODES DE CHAUFFAGE



TYPE DE FOUR ET MODE DE CHAUFFAGE

- Four à 7 modes de chauffage:
Air chaud 3D, chaleur supérieure/inférieure, système de gril à convection, gril à grande surface, niveau de pizza, chaleur inférieure séparée, air chaud doux.
- Plage de réglage de la température allant de 50 °C à 275 °C
- Capacité du four : 71 l

CONFORT

- Affichage LC blanc
- CookControl 10 programmes
- softClose, softMove
- Chauffage rapide
- Ventilateur de refroidissement
- Nettoyage: humidClean

ENVIRONNEMENT ET SÉCURITÉ

- Température de porte très basse
- Porte à triple vitrage
- Sécurité enfants

ACCESSOIRES

1 grille combinée, 1 lèche-frites universel

INFORMATIONS TECHNIQUES

Dimensions d'installation (H x L x P) : 595 x 560 x 550 mm
Dimensions de l'électroménager (H x L x P) : 595 x 594 x 548 mm
Puissance de raccordement : 3,6 kW

60 FOUR

A+

13 MODES DE CHAUFFAGE



TYPE DE FOUR ET MODE DE CHAUFFAGE

- Four à 13 modes de chauffage:
Air chaud 3D, chaleur supérieure/inférieure, gril à convection, gril à grande surface, gril à petite surface, niveau de pizza, coolStart, chaleur inférieure séparée, cuisson basse température, préchauffage, maintien chaud, air chaud doux, chaleur supérieure/inférieure douce
- Plage de réglage de la température allant de 30 °C à 300 °C
- Capacité du four : 71 l

CONFORT

- Assistant à commande vocale
- Ecran TFT tactile
- softClose, softMove
- Chauffage rapide
- Ventilateur de refroidissement
- Nettoyage: activeClean®, humidClean
- cookControl Plus
- coolStart
- Home Connect

ENVIRONNEMENT ET SÉCURITÉ

- Température de porte très basse
- Porte avec quadruple vitrage
- Sécurité enfants
- Porte verrouillable, arrêt automatique de sécurité
- Indicateur de chaleur résiduelle, bouton de démarrage, interrupteur de porte

ACCESSOIRES

1 plaque de cuisson émaillée, 1 grille combinée, 1 lèche-frites universel


INFORMATIONS TECHNIQUES

Dimensions d'installation (H x L x P) : 595 x 560 x 550 mm
Dimensions de l'électroménager (H x L x P) : 595 x 594 x 548 mm
Puissance de raccordement : 3,6 kW

90 FOUR

A+

10 MODES DE CHAUFFAGE



TYPE DE FOUR ET MODE DE CHAUFFAGE

- Four de 90 cm avec 10 programmes de chauffage :
Air chaud, chaleur supérieure/inférieure, convection, système de gril à convection, gril grande ou petite surface, niveau pizza, chaleur inférieure séparée, niveau décongélation, chaleur supérieure/inférieure douce
- Plage de réglage de la température allant de 40 °C à 280 °C
- Capacité du four : 85 l

CONFORT

- Affichage LC blanc
- Ventilateur de refroidissement
- Nettoyage : revêtement catalytique
- Porte pliante
- Chauffage rapide
- varioClip extractible

ENVIRONNEMENT ET SÉCURITÉ

- Température de porte réduite
- Arrêt automatique de sécurité
- Indicateur de chaleur résiduelle
- Sécurité enfants
- Interrupteur de porte

ACCESSOIRES

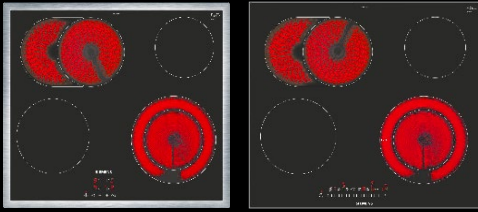
1 plaque de cuisson émaillée, 1 grille combinée, 1 lèche-frites universel

INFORMATIONS TECHNIQUES

Dimensions d'installation (H x L x P) : 480 x 860 x 560 mm
Dimensions de l'électroménager (H x L x P) : 475 x 896 x 572 mm
Puissance de raccordement : 3,1 kW

60 ÉLECTRIQUE

PLAQUES DE CUISSON



ÉQUIPEMENT

- 4 zones de cuisson à haute vitesse, dont 1 x zone de cuisson à double circuit 1 x zone de rôtissage
- Opération tactile
- 17 niveaux de puissance
- Bouton du capteur, redémarrage
- Affichage numérique des fonctions
- Sécurité enfants, arrêt de sécurité
- Affichage de la chaleur résiduelle à 2 niveaux pour chaque zone de cuisson

CHÂSSIS PLAT

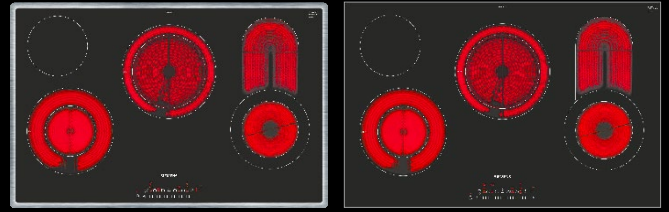
Dimension de l'électroménager (L x P) : 583 x 513 mm
Dimension de la découpe (L x P) : 560 x 490-500 mm

MODÈLE ENCASTRÉ

Dimension de l'électroménager (L x P) : 572 x 512 mm
Dimension de la découpe (L x P) : 576 x 516 mm
Puissance de raccordement: 7,5 kW / 8,3 kW

80 ÉLECTRIQUE

PLAQUES DE CUISSON



ÉQUIPEMENT

- 4 zones de cuisson à haute vitesse, dont 1 zone de cuisson combinée
- 2 zones de cuisson à double circuit commutables
- touchSlider
- 17 niveaux de puissance
- redémarrer
- Affichage numérique des fonctions
- Minuterie avec arrêt de sécurité
- Affichage de la chaleur résiduelle à 2 niveaux pour chaque zone de cuisson
- Affichage de la consommation d'énergie
- Fonction powerBoost

CHÂSSIS PLAT

Dimension de l'électroménager (L x P) : 795 x 517 mm
Dimension de la découpe (L x P) : 780 x 500 mm

MODÈLE ENCASTRÉ

Dimension de l'électroménager (L x P) : 792 x 512 mm
Dimension de la découpe (L x P) : 796 x 516 mm
Puissance de raccordement: 9,3 kW

60 INDUCTION

PLAQUES DE CUISSON



ÉQUIPEMENT

- Flexibilité des zones de cuisson : 4 zones de cuisson, avec zone rôtissoire activable
- touchSlider, 17 niveaux de réglage
- Fonction maintien au chaud
- Timer avec fonction arrêt
- Fonctions powerBoost et panBoost
- QuickStart, ReStart
- Connectivité : Home Connect (Wi-Fi), cookConnect, appareil actualisable via le réseau

SÉCURITÉ

- Témoin de chaleur résiduelle à 2 niveaux
- Sécurité enfants, fonction pause
- Interrupteur principal, arrêt de sécurité automatique

DESIGN A CADRE PLAT


Dimensions appareil (L x P x H) : 583 x 513 x 55 mm
Dimensions d'encastrement (L x P x H) : 560 x (490-500) x 55 mm

DESIGN ENCASTRÉ

Dimensions appareil (L x P x H) : 572 x 512 x 56 mm
Dimensions d'encastrement (L x P x H) : 576 x 516 x 56 mm
Puissance totale de raccordement : 7,4 kW

80 INDUCTION

PLAQUES DE CUISSON



ÉQUIPEMENT

- Flexibilité des zones de cuisson : 4 zones de cuisson, avec zone rôtissoire activable
- touchSlider, 17 niveaux de réglage
- Fonction maintien au chaud
- Timer avec fonction arrêt
- Fonctions powerBoost et panBoost
- QuickStart, ReStart
- Connectivité : Home Connect (Wi-Fi), cookConnect, appareil actualisable via le réseau

SÉCURITÉ

- Témoin de chaleur résiduelle à 2 niveaux
- Sécurité enfants, fonction pause
- Interrupteur principal, arrêt de sécurité automatique

DESIGN A CADRE PLAT

Dimensions appareil (L x P x H) : 802 x 523 x 55 mm
Dimensions d'encastrement (L x P x H) : 780 x (500 - 500) x 55 mm

DESIGN ENCASTRÉ

Dimensions appareil (L x P x H) : 792 x 512 x 56 mm
Dimensions d'encastrement (L x P x H) : 796 x 516 x 56 mm
Puissance totale de raccordement : 7,4 kW

DIAGONAL

HOTTE ASPIRANTE

Mesures (L x P x H):

900-2100 x 452 x 910-1210 mm

Sur demande, également sur mesure



Données techniques: page 154

LINE

HOTTE ASPIRANTE

Mesures (L x P x H):

900-2100 x 500 x 580-1080 mm

Sur demande, également sur mesure



Données techniques: page 154


CHEMINÉE

HOTTE ASPIRANTE

Mesures (L x P x H):

900-2100 x 500 x 740 mm

Sur demande, également sur mesure



Données techniques: page 154

SKY

HOTTE ASPIRANTE

Mesures (L x P x H):
900-2100 x 600 x 280 mm



Données techniques: page 155

SKY INCASSO

HOTTE ASPIRANTE

Mesures (L x P x H):
900-2100 x 600 x 300 mm



Données techniques: page 155

EVO INCASSO

HOTTE ASPIRANTE

Mesures (L x P x H):
531, 776, 1053 x 294 x 337 mm



Données techniques: page 155

PROFESSIONAL WALL


HOTTE ASPIRANTE

Mesures (L x P x H):

850-1549 x 550 x 950-1450 mm (1 cheminée)

1550-3150 x 550 x 950-1450 mm (2 cheminées)

 **63** dB



Données techniques: page 156







 PERTINGER

WEoutdoor

MOBILIER EXTÉRIEUR SUR MESURE ET GRILLS À CHARBON – POUR PROFITER DE L’AIR LIBRE EN BEAUTÉ

Découvrez le plaisir de cuisiner et de vivre en plein air avec les solutions outdoor sur mesure de Pertinger.

Nos produits sont conçus avec des **matériaux résistants aux intempéries**, capables de supporter les conditions climatiques les plus rudes, tout en sublimant chaque jardin grâce à un design raffiné.

CONÇUS SUR MESURE, FAITS POUR DURER

- **Éléments de cuisine extérieure** – Robustes, fonctionnels et élégants, parfaits pour cuisiner dehors.
- **Mobilier de jardin haut de gamme** – Banquettes, jardinières, accessoires : tout est réalisé selon vos envies.
- **Large choix de couleurs et de finitions** – Pour créer un espace extérieur à votre image.

Chaque pièce est **unique, fabriquée à la main** et pensée pour une **durabilité maximale**.

Ajoutez **du style, du confort et de la solidité** à votre jardin – pour des instants en plein air inoubliables.

MEUBLES EN ACIER INOXYDABLE POUR L'EXTÉRIEUR

DES POSSIBILITÉS INFINIES POUR UNE CUISINE OUTDOOR PERSONNALISÉE

Concevez votre cuisine extérieure pour qu'elle soit **solide, élégante et véritablement unique.**

- Disponible dans une **vaste palette de couleurs**, adaptable à tous les styles d'aménagement.
- **Entièrement personnalisable** – plans de travail sur mesure, intégration de barbecues à gaz ou autres modules de cuisson.
- Liberté totale de conception, grâce au savoir-faire de Pertinger dans les **solutions spéciales personnalisées.**

Un design qui séduit. Une qualité qui dure.

Avec Pertinger, votre cuisine extérieure allie fonctionnalité, esthétique et durabilité – pour savourer pleinement la vie au grand air.





Zone de cuisson barbecue personnalisée en acier inox et revêtement poudré



STEAKER
Disponible en différentes tailles



POUR UNE EXPÉRIENCE DE GRILLADES UNIQUE, LES MEILLEURS CHEFS ONT UN SECRET



UNE SAVEUR PARFAITE COMMENCE PAR LA QUALITÉ ET LA PRÉCISION

Quel est le secret d'une grillade inoubliable ? C'est simple : **qualité, fonctionnalité et design** – des valeurs qui se retrouvent dans chaque **barbecue à charbon** Pertinger.

- Équipements **professionnels**, pour une cuisson homogène et efficace.
- Conçus pour offrir une **saveur intense et unique**.
- Matériaux **robustes** et fabrication **précise**, pour une performance optimale, même en usage intensif.


Griller devient une véritable expérience – avec Pertinger.

Pour celles et ceux qui ne font pas que cuisiner, mais qui célèbrent le goût.



MASTERGRILL
Disponible en différentes tailles





WEcare

NETTOYAGE ET ENTRETIEN POUR UNE BEAUTÉ DURABLE

Chaque cuisinière Pertinger est un chef-d'œuvre conçu pour durer. C'est pourquoi nous proposons une gamme spécifique de **produits de nettoyage et d'entretien**, parfaitement adaptés à nos matériaux.

- **Nettoyage efficace** – pour des surfaces éclatantes au quotidien.
- **Protection longue durée** – pour préserver l'esthétique et la qualité.
- **Facilité d'utilisation** – pour un entretien simple et rapide.

Un soin qui va **au-delà du nettoyage** – pour que votre cuisine reste **aussi belle qu'au premier jour**.

P-BIOCLEAN STONE

Pierre en poudre pour nettoyer et faire briller.
Idéal pour les plaques en acier et en fonte

Contenu 500 g



P-OIL PROTECTION

Pour l'entretien de la plaque

Contenu 200 ml



P-CLEAN PLUS

Elimine la saleté la plus résistante

Contenu 375 ml



P-BIOCLEANER CREAM

Dégraisse, nettoie et fait briller. Idéal pour
l'acier et la vitrocéramique, écobiologique

Contenu 500 ml



P-ORANGE DEGREASER

Dégraissant universel pour
toutes les surfaces lisses

Contenu 500 ml



P-SHINE INOX

Pour les surfaces en acier inox

Contenu 400 ml



P-PROTECT OXIDATION

Pour protéger et pour prévenir l'oxydation des parties en fer non traitées

Contenu 250 ml



P-ECO FIRE

Paquet de 48 pièces allume-feu



P-VACUUM

Aspirateur à cendres 800 W





WEtechnical

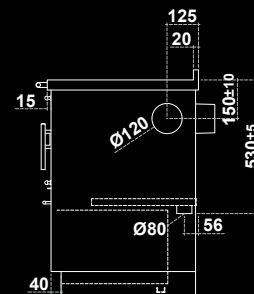
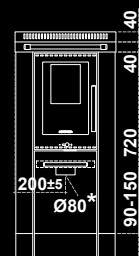
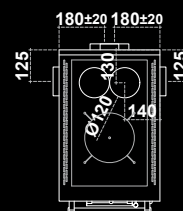
INFORMATIONS TECHNIQUES

40 ÖKOALPIN

CUISINIÈRE À BOIS




Mesures (L x P x H): 400 x 600 x 850-910 mm
 Puissance calorifique nominale: 5,5 kW
 Rendement énergétique: 78,1%
 Sortie de fumées multiple brevetée
 Disponible en version à droite et à gauche



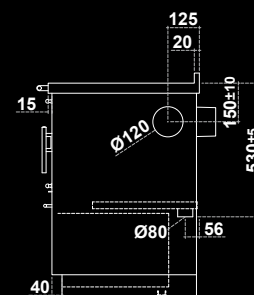
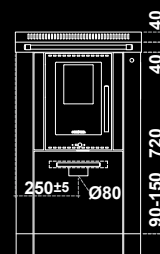
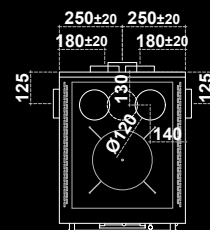
Fiche technique

50 ÖKOALPIN

CUISINIÈRE À BOIS



Mesures (L x P x H): 500 x 600 x 850-910 mm
 Puissance calorifique nominale: 5,5 kW
 Rendement énergétique: 78,1%
 Sortie de fumées multiple brevetée
 Disponible en version à droite et à gauche



Fiche technique

60 ÖKOALPIN

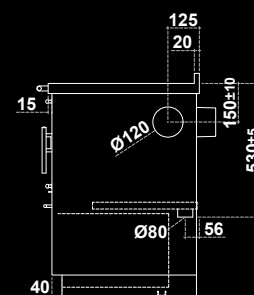
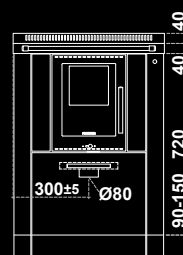
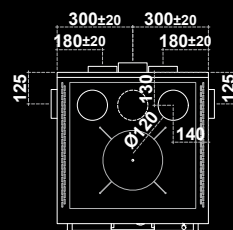
CUISINIÈRE À BOIS



Optional




Mesures (L x P x H): 600 x 600 x 850-910 mm
 Puissance calorifique nominale: 5,5 kW
 Rendement énergétique: 79,8%
 Sortie de fumées multiple brevetée
 Disponible en version à droite et à gauche




Fiche technique

60L ÖKOALPIN

CUISINIÈRE À BOIS



Optional



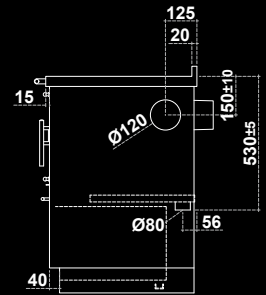
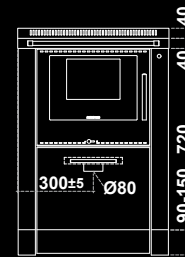
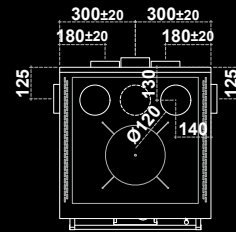
Mesures (L x P x H): 600 x 600 x 850-910 mm

Puissance calorifique nominale: 8 kW

Rendement énergétique: 87,0%

Sortie de fumées multiple brevetée

Disponible en version à droite et à gauche




Fiche
technique

60BU ÖKOALPIN

CUISINIÈRE À BOIS



Optional



Mesures (L x P x H): 600 x 600 x 850-910 mm

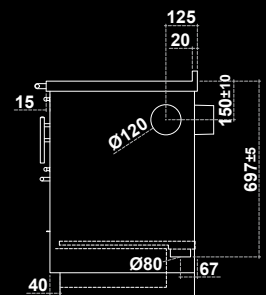
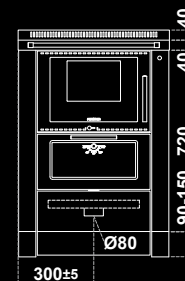
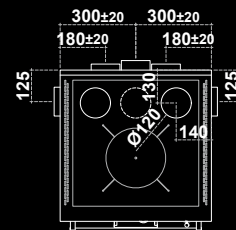
Puissance calorifique nominale: 8 kW

Rendement énergétique: 87,0%

Sortie de fumées multiple brevetée

Disponible en version à droite et à gauche

* Uniquement sur demande




Fiche
technique

60BU XL ÖKOALPIN

CUISINIÈRE À BOIS



Optional



Mesures (L x P x H): 600 x 600 x 850-910 mm

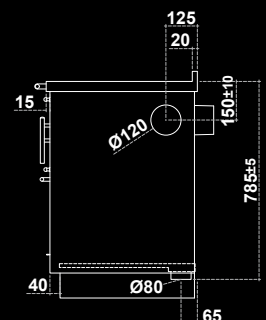
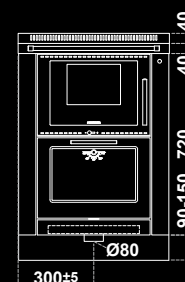
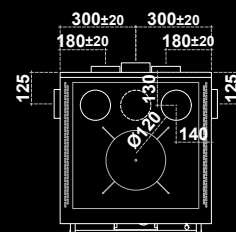
Puissance calorifique nominale: 8 kW

Rendement énergétique: 87,0%

Sortie de fumées multiple brevetée

Disponible en version à droite et à gauche

* Uniquement sur demande




Fiche
technique

70BU ÖKOALPIN

CUISINIÈRE À BOIS



Optional



Mesures (L x P x H): 700 x 600 x 850-910 mm

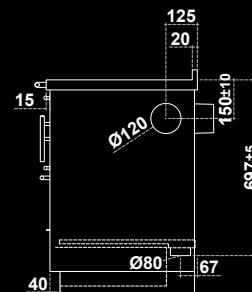
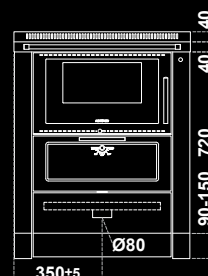
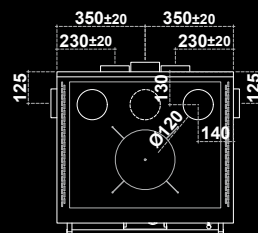
Puissance calorifique nominale: 8 kW

Rendement énergétique: 87,0%

Sortie de fumées multiple brevetée

Disponible en version à droite et à gauche

* Uniquement sur demande




Fiche technique

70BU XL ÖKOALPIN

CUISINIÈRE À BOIS



Optional



Mesures (L x P x H): 700 x 600 x 850-910 mm

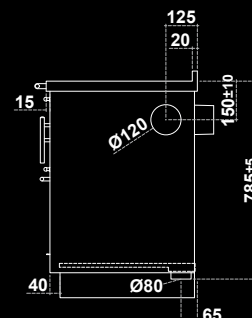
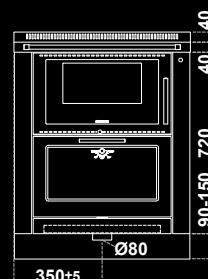
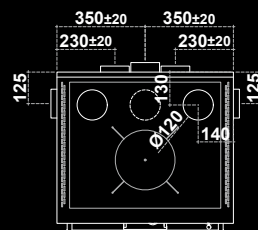
Puissance calorifique nominale: 8 kW

Rendement énergétique: 87,0%

Sortie de fumées multiple brevetée

Disponible en version à droite et à gauche

* Uniquement sur demande



Fiche technique

70 ÖKOALPIN

CUISINIÈRE À BOIS



Optional



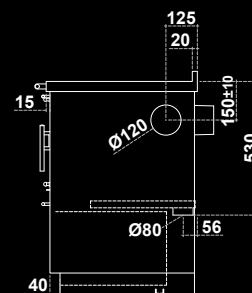
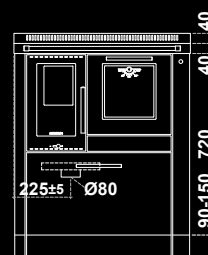
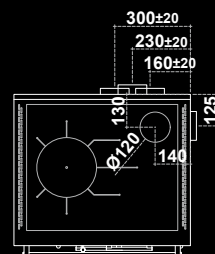
Mesures (L x P x H): 700 x 600 x 850-910 mm

Puissance calorifique nominale: 8 kW

Rendement énergétique: 85,3%

Sortie de fumées multiple brevetée


Disponible en version à droite et à gauche



Fiche technique

75 ÖKOALPIN

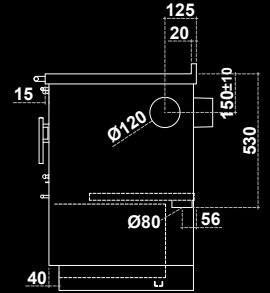
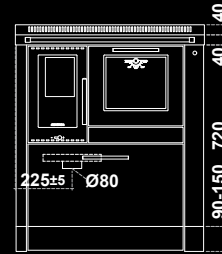
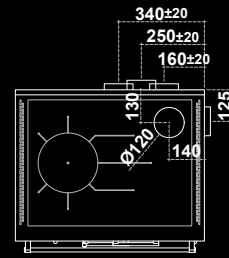
CUISINIÈRE À BOIS



Optional



Mesures (L x P x H): 750 x 600 x 850-910 mm
 Puissance calorifique nominale: 8 kW
 Rendement énergétique: 85,3%
 Sortie de fumées multiple brevetée
 Disponible en version à droite et à gauche



Fiche technique

80 ÖKOALPIN

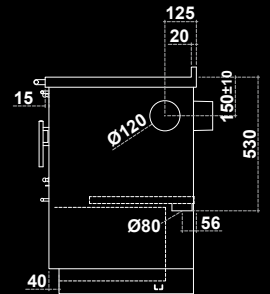
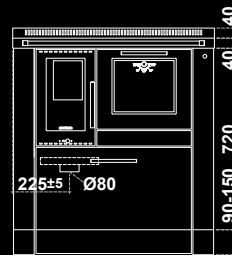
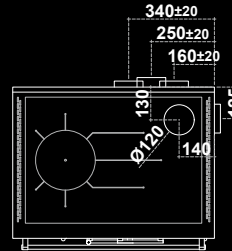
CUISINIÈRE À BOIS



Optional




Mesures (L x P x H): 800 x 600 x 850-910 mm
 Puissance calorifique nominale: 8 kW
 Rendement énergétique: 85,3%
 Sortie de fumées multiple brevetée
 Disponible en version à droite et à gauche



Fiche technique

90 ÖKOALPIN

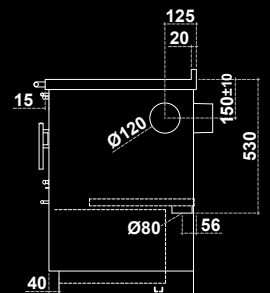
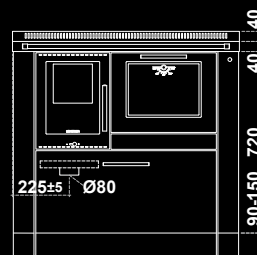
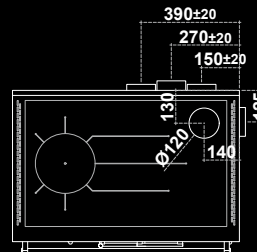
CUISINIÈRE À BOIS



Optional



Mesures (L x P x H): 900 x 600 x 850-910 mm
 Puissance calorifique nominale: 8 kW
 Rendement énergétique: 85,5%
 Sortie de fumées multiple brevetée
 Disponible en version à droite et à gauche



Fiche technique

100 ÖKOALPIN

CUISINIÈRE À BOIS



Optional



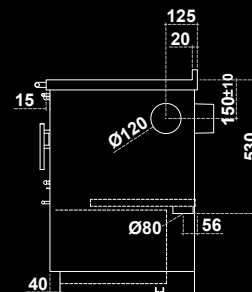
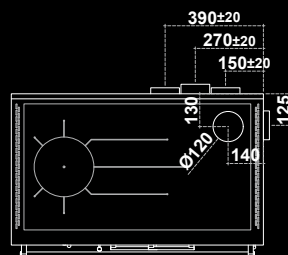
Mesures (L x P x H): 1000 x 600 x 850-910 mm

Puissance calorifique nominale: 8 kW

Rendement énergétique: 85,3%

Sortie de fumées multiple brevetée

Disponible en version à droite et à gauche



Fiche
technique

110 ÖKOALPIN

CUISINIÈRE À BOIS



Optional



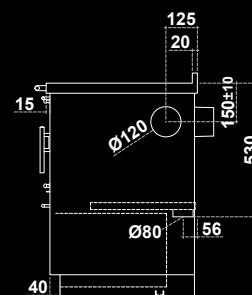
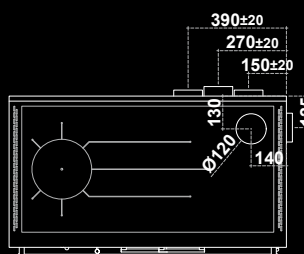
Mesures (L x P x H): 1100 x 600 x 850-910 mm

Puissance calorifique nominale: 8 kW

Rendement énergétique: 85,3%

Sortie de fumées multiple brevetée

Disponible en version à droite et à gauche



Fiche
technique

90 ÖKOALPIN LIVING

CUISINIÈRE À BOIS



Optional



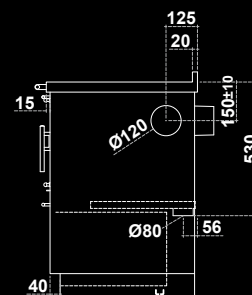
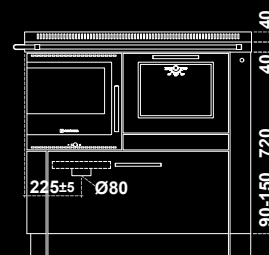
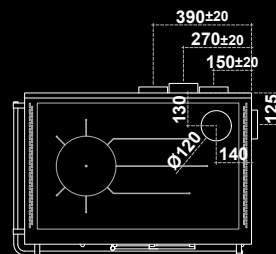
Mesures (L x P x H): 900 x 600 x 850-910 mm

Puissance calorifique nominale: 9 kW

Rendement énergétique: 85,1%

Sortie de fumées multiple brevetée


Disponible en version à droite et à gauche



Fiche
technique

100 ÖKOALPIN LIVING

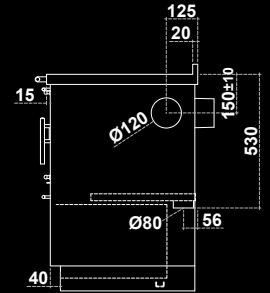
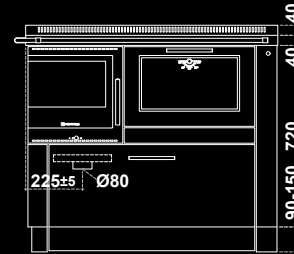
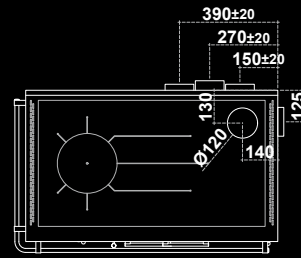
CUISINIÈRE À BOIS



Optional



Mesures (L x P x H): 1000 x 600 x 850-910 mm
 Puissance calorifique nominale: 9 kW
 Rendement énergétique: 85,1%
 Sortie de fumées multiple brevetée
 Disponible en version à droite et à gauche



Fiche technique

110 ÖKOALPIN LIVING

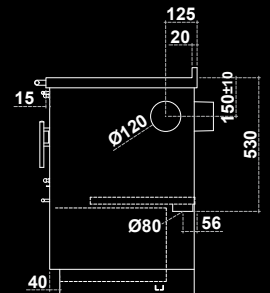
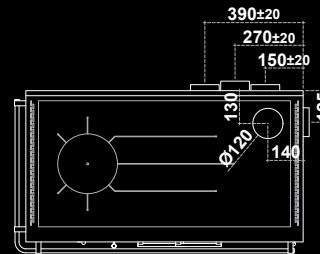
CUISINIÈRE À BOIS



Optional



Mesures (L x P x H): 1100 x 600 x 850-910 mm
 Puissance calorifique nominale: 9 kW
 Rendement énergétique: 85,1%
 Sortie de fumées multiple brevetée
 Disponible en version à droite et à gauche



Fiche technique

80 VINTAGE

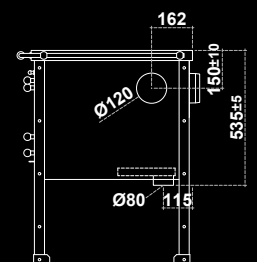
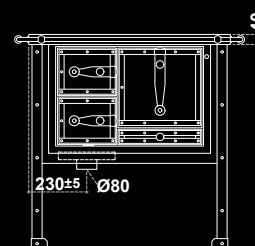
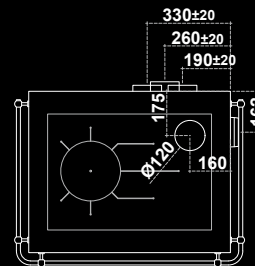
CUISINIÈRE À BOIS



Optional




Mesures (L x P): 800 x 640 mm (hauteur sur mesure)
 Puissance calorifique nominale: 8 kW
 Rendement énergétique: 85,3%
 Sortie de fumées multiple brevetée
 Disponible en version à droite et à gauche



Fiche technique

90 VINTAGE

CUISINIÈRE À BOIS



Optional



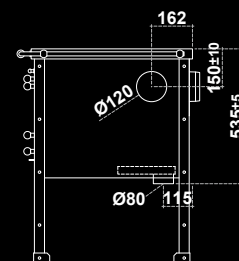
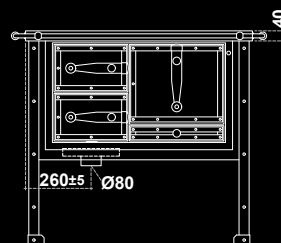
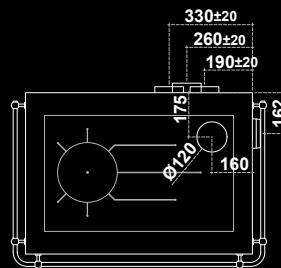
Mesures (L x P): 900 x 640 mm (hauteur sur mesure)

Puissance calorifique nominale: 8 kW

Rendement énergétique: 85,5%

Sortie de fumées multiple brevetée

Disponible en version à droite et à gauche



Fiche technique

100 VINTAGE

CUISINIÈRE À BOIS



Optional



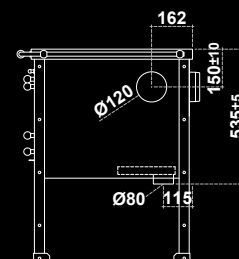
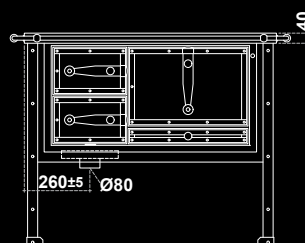
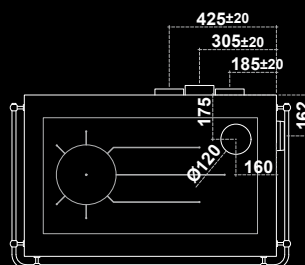
Mesures (L x P): 1000 x 640 mm (hauteur sur mesure)

Puissance calorifique nominale: 8 kW

Rendement énergétique: 85,3%

Sortie de fumées multiple brevetée

Disponible en version à droite et à gauche



Fiche technique

110 VINTAGE

CUISINIÈRE À BOIS



Optional



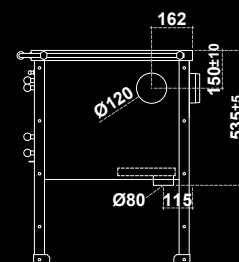
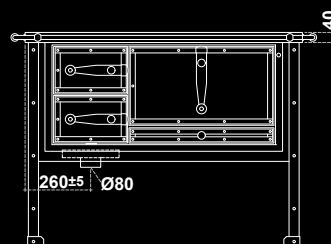
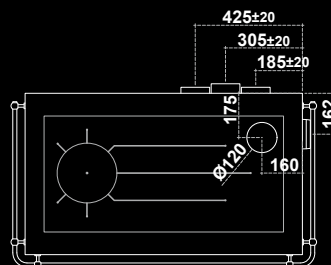
Mesures (L x P): 1100 x 640 mm (hauteur sur mesure)

Puissance calorifique nominale: 8 kW

Rendement énergétique: 85,3%

Sortie de fumées multiple brevetée

Disponible en version à droite et à gauche



Fiche technique

60 PELLET

CUISINIÈRE À PELLET



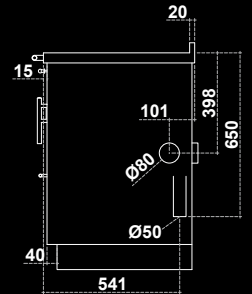
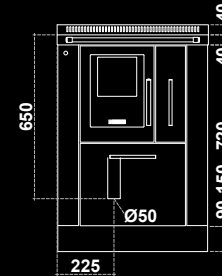
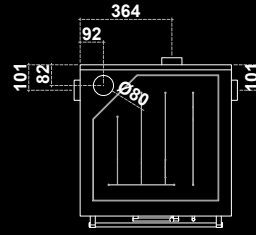
Optional



Mesures (L x P x H): 600 x 600 x 850-910 mm
 Puissance calorifique nominale: 6,5 kW
 Rendement énergétique: 90,0%
 Réservoir Pellet: 20 kg




Fiche technique



90 PELLET

CUISINIÈRE À PELLET



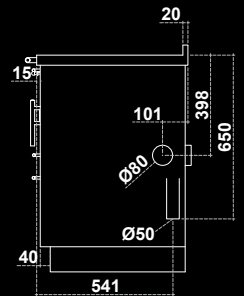
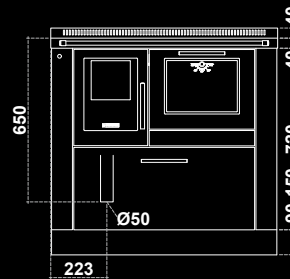
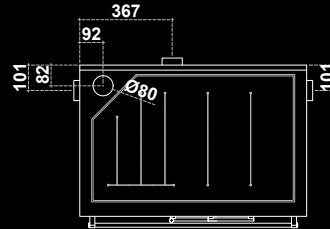
Optional



Mesures (L x P x H): 900 x 600 x 850-910 mm
 Puissance calorifique nominale: 8,5 kW
 Rendement énergétique: 89,0%
 Réservoir Pellet: 24 kg
 Uniquement disponible avec droit du four



Fiche technique



60 PELLET HYDRO

TERMO-CUISINIÈRE À PELLET



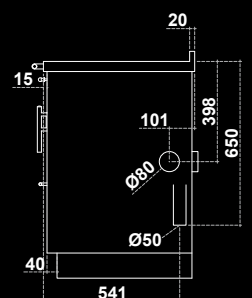
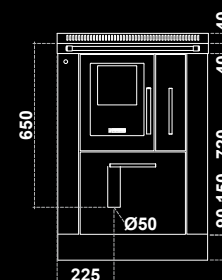
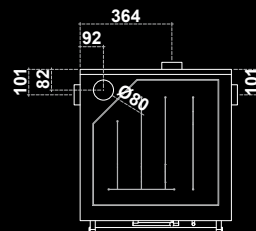
Optional



Mesures (L x P x H): 600 x 600 x 850-910 mm
 Puissance calorifique nominale: 13 kW
 Rendement énergétique: 91,0%
 Réservoir Pellet: 20 kg



Fiche technique



90 PELLETT HYDRO

TERMO-CUISINIÈRE À PELLETT



Optional



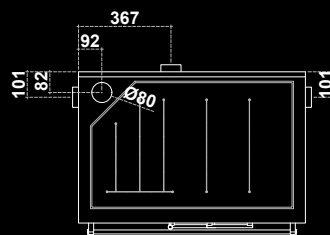
Mesures (L x P x H): 900 x 600 x 850-910 mm

Puissance calorifique nominale: 10,5 kW

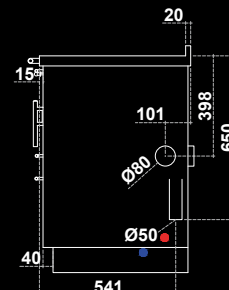
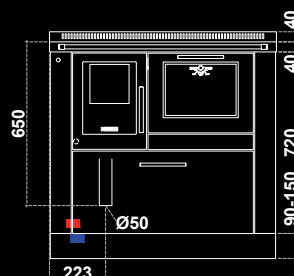
Rendement énergétique: 91,0%

Réservoir Pellet: 24 kg

Uniquement disponible avec droit du four



Fiche technique



TANK PELLETT

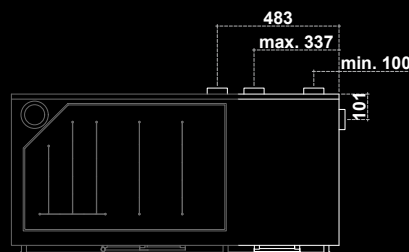
RÉSERVOIR SUPPLÉMENTAIRE PELLETT



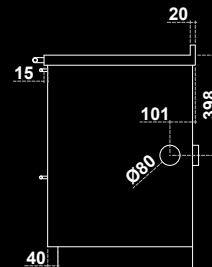

Mesures (L x P x H): 400 x 600 x 850-910 mm

Réservoir Pellet: 55 kg

Ne peut être installé qu'à droite



Fiche technique



60 THERMO-CUISINIÈRE

À BOIS



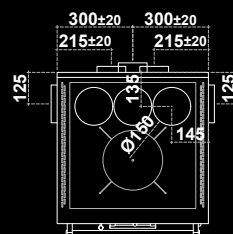
Mesures (L x P x H): 600 x 600 x 850-910 mm

Puissance calorifique nominale: 14 kW

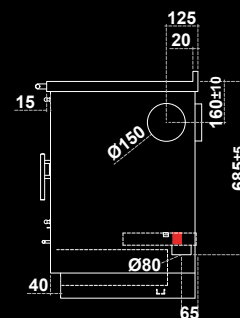
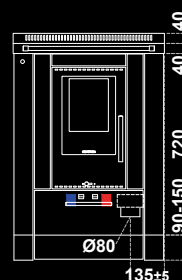
Rendement énergétique: 85,7%

Sortie de fumées multiple brevetée

Disponible en version à droite et à gauche




Fiche technique



80 THERMO-CUISINIÈRE

À BOIS



Optional



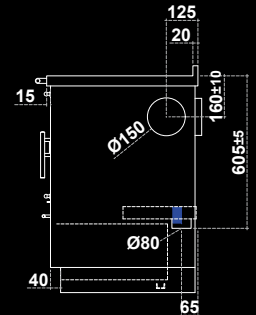
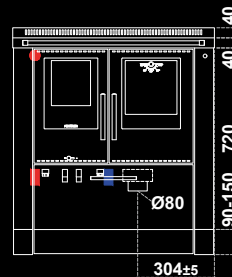
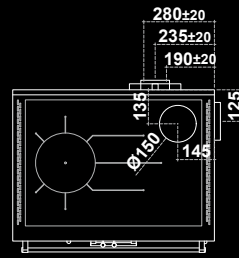
Mesures (L x P x H): 800 x 600 x 850-910 mm

Puissance calorifique nominale: 14 kW

Rendement énergétique: 80,3%

Sortie de fumées multiple brevetée

Disponible en version à droite et à gauche



Fiche
technique

90 THERMO-CUISINIÈRE

À BOIS



Optional



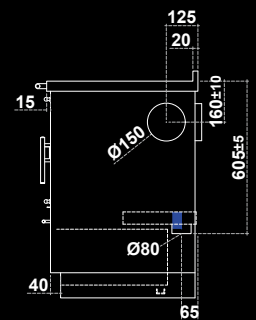
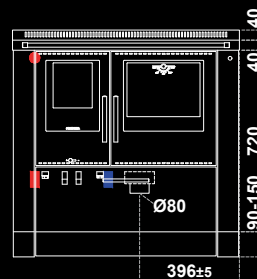
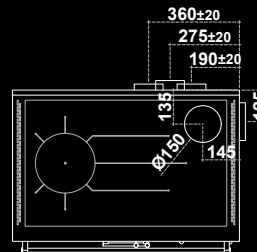
Mesures (L x P x H): 900 x 600 x 850-910 mm

Puissance calorifique nominale: 14 kW

Rendement énergétique: 80,3%

Sortie de fumées multiple brevetée

Disponible en version à droite et à gauche



Fiche
technique

100 THERMO-CUISINIÈRE

À BOIS



Optional



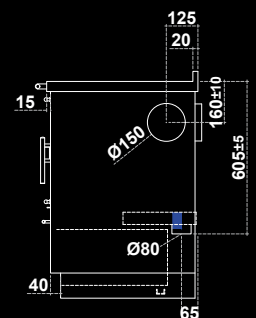
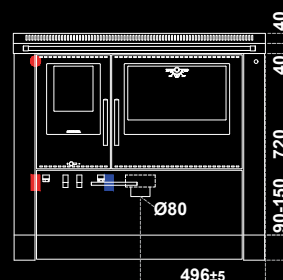
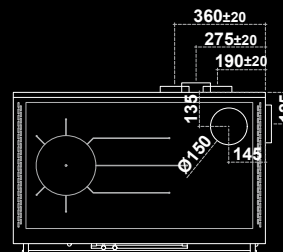
Mesures (L x P x H): 1000 x 600 x 850-910 mm

Puissance calorifique nominale: 14 kW

Rendement énergétique: 80,3%

Sortie de fumées multiple brevetée

Disponible en version à droite et à gauche



Fiche
technique

80 PLUS

TERMO-CUISINIÈRE À BOIS



Optional



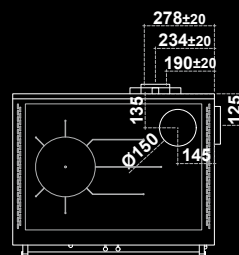
Mesures (L x P x H): 800 x 600 x 850-910 mm

Puissance calorifique nominale: 14 kW

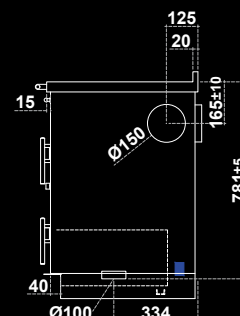
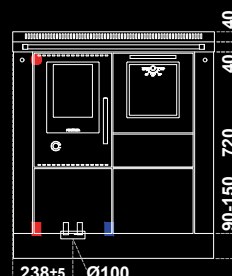
Rendement énergétique: 85,4%

Sortie de fumées multiple brevetée

Disponible en version à droite et à gauche



Fiche technique



90 PLUS

TERMO-CUISINIÈRE À BOIS



Optional



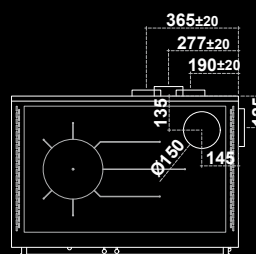
Mesures (L x P x H): 900 x 600 x 850-910 mm

Puissance calorifique nominale: 14 kW

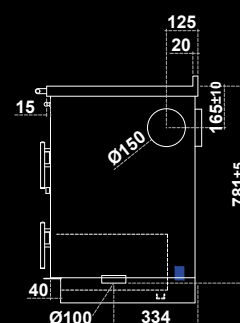
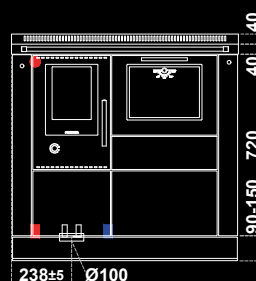
Rendement énergétique: 85,4%

Sortie de fumées multiple brevetée

Disponible en version à droite et à gauche



Fiche technique



100 PLUS

TERMO-CUISINIÈRE À BOIS



Optional



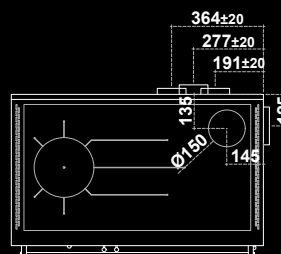
Mesures (L x P x H): 1000 x 600 x 850-910 mm

Puissance calorifique nominale: 14 kW

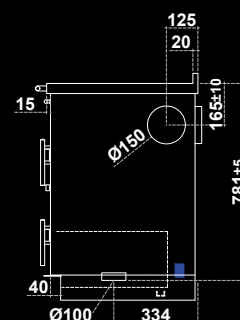
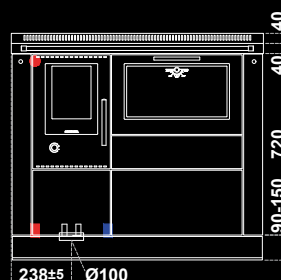
Rendement énergétique: 85,2%

Sortie de fumées multiple brevetée

Disponible en version à droite et à gauche



Fiche technique



80 FLAMME INVERSÉE

TERMO-CUISINIÈRE À BOIS



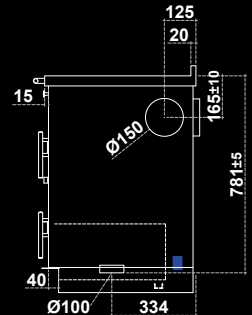

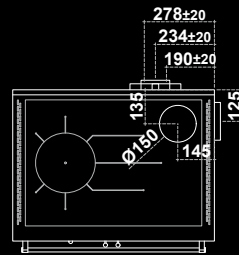
Optional



Mesures (L x P x H): 800 x 600 x 850-910 mm
 Puissance calorifique nominale: 10,5 kW
 Rendement énergétique: 90,5%
 Sortie de fumées multiple brevetée
 Disponible en version à droite et à gauche




Fiche technique



90 FLAMME INVERSÉE

TERMO-CUISINIÈRE À BOIS



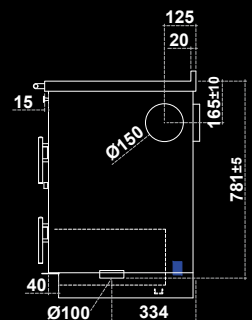
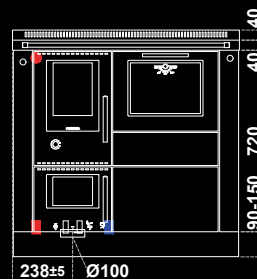
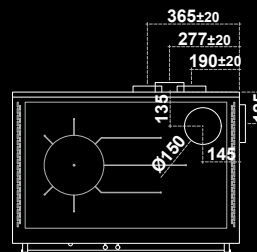
Optional



Mesures (L x P x H): 900 x 600 x 850-910 mm
 Puissance calorifique nominale: 10,5 kW
 Rendement énergétique: 92,2%
 Sortie de fumées multiple brevetée
 Disponible en version à droite et à gauche




Fiche technique



100 FLAMME INVERSÉE

TERMO-CUISINIÈRE À BOIS



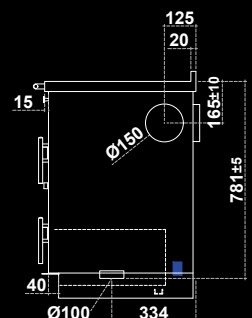
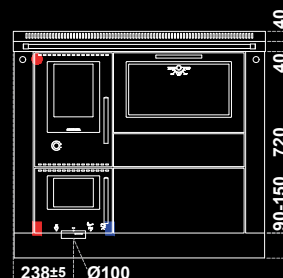
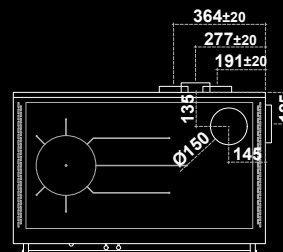
Optional



Mesures (L x P x H): 1000 x 600 x 850-910 mm
 Puissance calorifique nominale: 10,5 kW
 Rendement énergétique: 90,5%
 Sortie de fumées multiple brevetée
 Disponible en version à droite et à gauche



Fiche technique



60 PRÉFABRIQUÉE

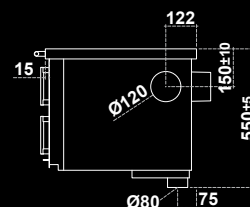
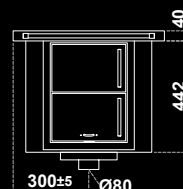
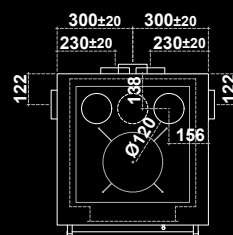
CUISINIÈRE À BOIS



Optional



Mesures (L x P x H): 600 x 600 x 480 mm
 Puissance calorifique nominale: 5,5 kW
 Rendement énergétique: 79,8%
 Sortie de fumées multiple brevetée
 Disponible en version à droite et à gauche



Fiche technique

80 PRÉFABRIQUÉE

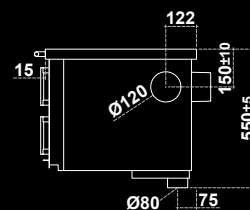
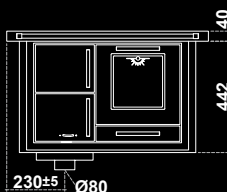
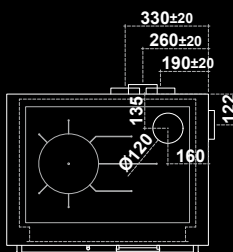
CUISINIÈRE À BOIS



Optional



Mesures (L x P x H): 800 x 600 x 480 mm
 Puissance calorifique nominale: 8 kW
 Rendement énergétique: 85,3%
 Sortie de fumées multiple brevetée
 Disponible en version à droite et à gauche



Fiche technique

90 PRÉFABRIQUÉE

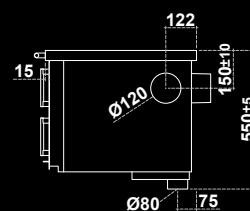
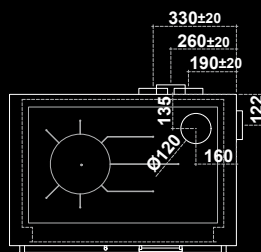
CUISINIÈRE À BOIS



Optional



Mesures (L x P x H): 900 x 600 x 480 mm
 Puissance calorifique nominale: 8 kW
 Rendement énergétique: 85,5%
 Sortie de fumées multiple brevetée
 Disponible en version à droite et à gauche



Fiche technique

100 PRÉFABRIQUÉE

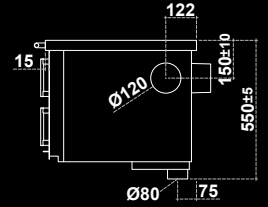
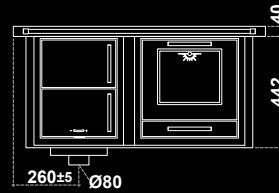
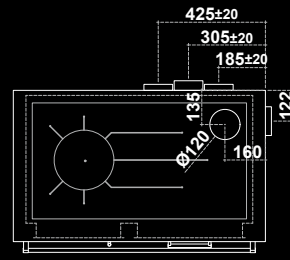
CUISINIÈRE À BOIS



Optional




Mesures (L x P x H): 1000 x 600 x 480 mm
 Puissance calorifique nominale: 8 kW
 Rendement énergétique: 85,3%
 Sortie de fumées multiple brevetée
 Disponible en version à droite et à gauche



Fiche technique

100 XL PRÉFABRIQUÉE

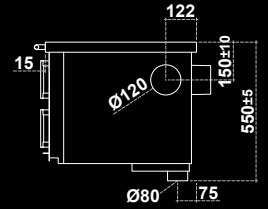
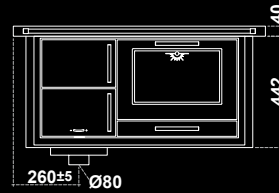
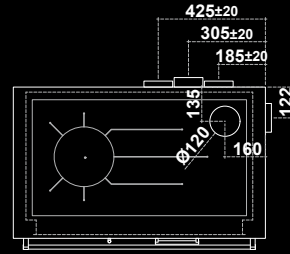
CUISINIÈRE À BOIS



Optional



Mesures (L x P x H): 1000 x 600 x 480 mm
 Puissance calorifique nominale: 8 kW
 Rendement énergétique: 85,3%
 Sortie de fumées multiple brevetée
 Disponible en version à droite et à gauche



Fiche technique

110 XL PRÉFABRIQUÉE

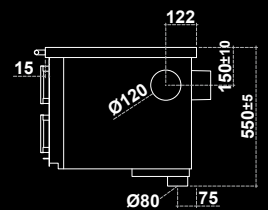
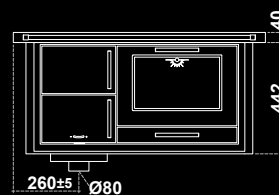
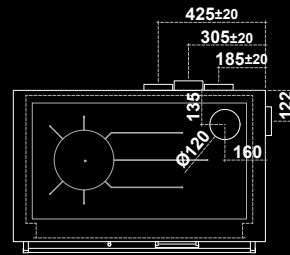
CUISINIÈRE À BOIS



Optional



Mesures (L x P x H): 1100 x 600 x 480 mm
 Puissance calorifique nominale: 8 kW
 Rendement énergétique: 85,3%
 Sortie de fumées multiple brevetée
 Disponible en version à droite et à gauche



Fiche technique

1100 PROFESSIONAL

CUISINIÈRE À BOIS



Optional



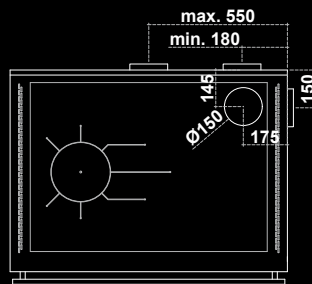
Mesures (L x P): 1100 x 800 mm (hauteur sur mesure)

Puissance calorifique nominale: 10 kW

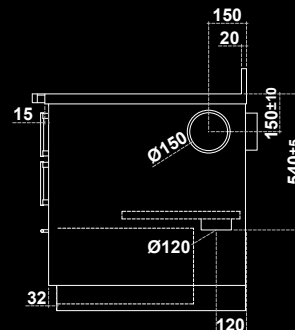
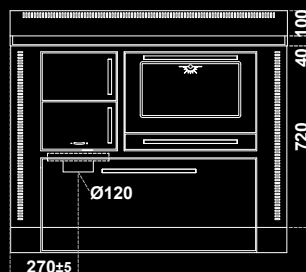
Rendement énergétique: 81,6%

Sortie de fumées multiple brevetée

Disponible en version à droite et à gauche



Fiche technique



1300 PROFESSIONAL

CUISINIÈRE À BOIS



Optional



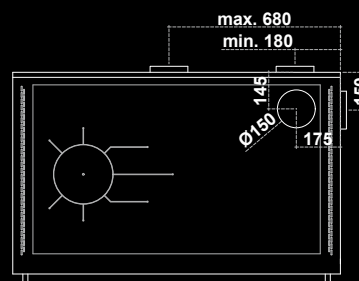
Mesures (L x P): 1300 x 800 mm (hauteur sur mesure)

Puissance calorifique nominale: 10 kW

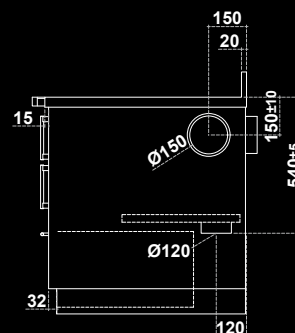
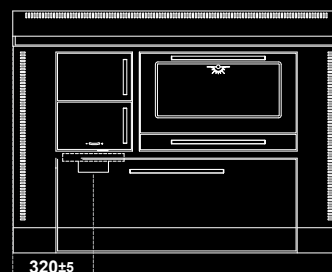
Rendement énergétique: 81,6%

Sortie de fumées multiple brevetée

Disponible en version à droite et à gauche



Fiche technique



DIAGONAL

HOTTE



63 dB

Mesures (L x P x H): 900-2100 x 452 x 910-1210 mm

Boîtier de commande électronique 4 vit.

Eclairage LED

Filtres extractibles en acier inox

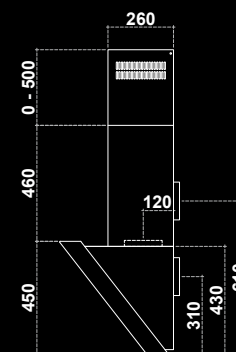
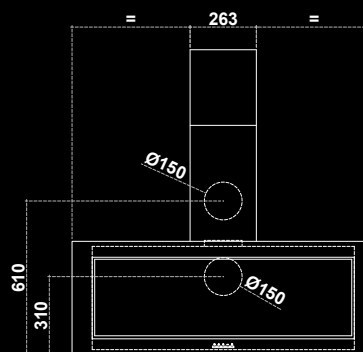
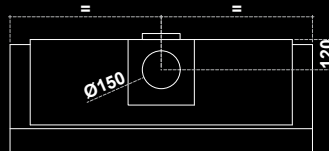
Aspiration périmétrale

Hotte et Cheminée inox

Cheminée télescopique

Moteur de 850 m³/h

Sur demande charbons actifs pour recirculation air



LINE

HOTTE



63 dB

Mesures (L x P x H): 900-2100 x 500 x 580-1080 mm

Boîtier de commande électronique 4 vit.

Eclairage LED

Filtres extractibles en acier inox

Aspiration périmétrale

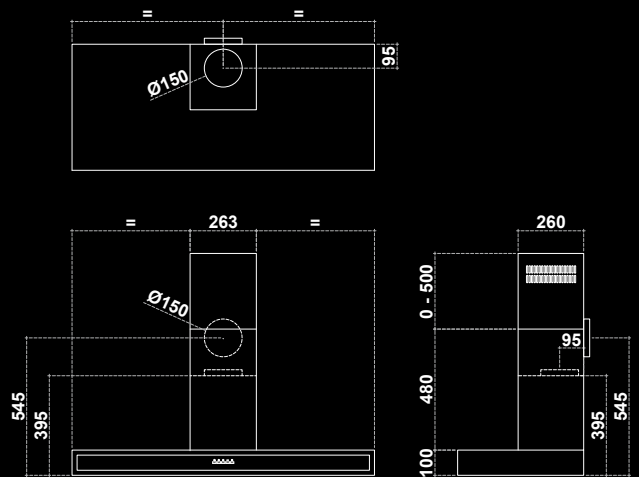
Hotte et Cheminée inox

Cheminée télescopique

Insert inox ou laqué en poudre

Moteur de 850 m³/h

Sur demande charbons actifs pour recirculation air



CHEMINÉE

HOTTE



63 dB

Mesures (L x P x H): 900-2100 x 500 x 740 mm

Boîtier de commande électronique 4 vit.

Eclairage LED

Aspiration périmétrale

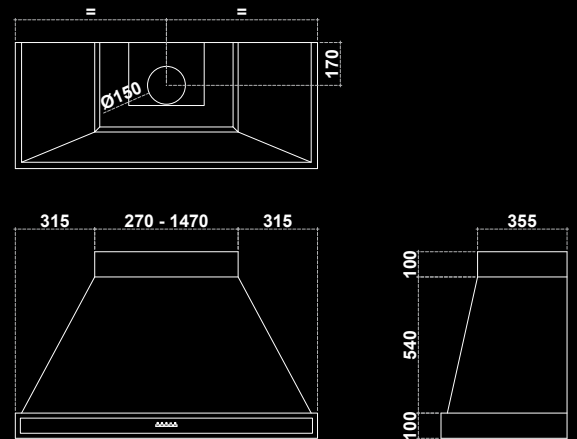
Cadre inox

Hotte inox ou laquée en poudre

Insert inox ou laqué en poudre

Moteur de 850 m³/h

Sur demande charbons actifs pour recirculation air



SKY

HOTTE



63 dB

Mesures (L x P x H): 900-2100 x 600 x 280 mm

Boîtier de commande électronique 4 vit.

Télécommande

Eclairage LED

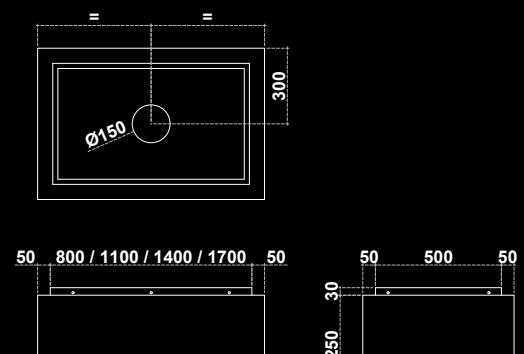
Filtres extractibles en acier inox

Aspiration périmétrale

Hotte inox

Moteur de 950 m³/h

Sur demande charbons actifs pour recirculation air



SKY ENCASTRABLE

HOTTE



63 dB

Mesures (L x P x H): 900-2100 x 600 x 300 mm

Boîtier de commande électronique 4 vit.

Télécommande

Eclairage LED

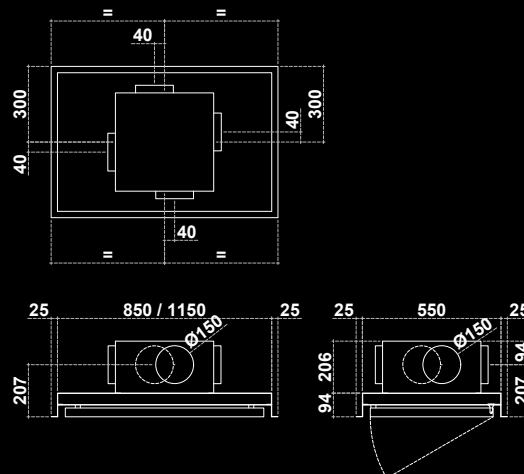
Filtres extractibles en acier inox

Aspiration périmétrale

Hotte inox

Moteur de 950 m³/h

Sur demande charbons actifs pour recirculation air



EVO ENCASTRABLE

HOTTE



63 dB

Mesures (L x P x H): 531, 776, 1053 x 294 x 337 mm

Boîtier de commande électronique 3 vit.

Télécommande (optional)

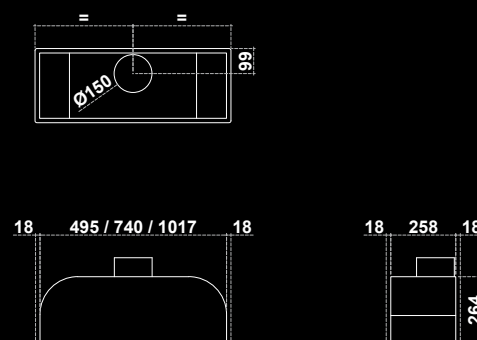
Eclairage LED

Cadre inox

Aspiration périmétrale

Moteur de 600 m³/h

Sur demande charbons actifs pour recirculation air



PROFESSIONAL WALL

HOTTE



63 dB

Mesures (L x P x H):

850-1549 x 550 x 950-1450 mm (1 cheminée)

1550-3150 x 550 x 950-1450 mm (2 cheminée)

Boîtier de commande électronique 4 vit.

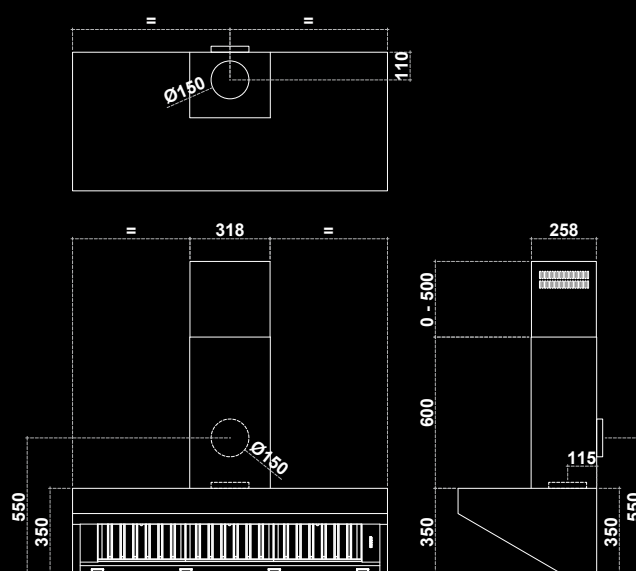
Eclairage LED

Filtres en acier inox

Moteur de 950 m³/h

Sur demande charbons actifs pour recirculation air

Prédisposée pour moteur encastrable ou moteur séparé





DONNÉES TECHNIQUES

Toutes les mesures sont en millimètres

ÖKOALPIN

| | 40 | 50 | 60 | 60L | 60BU | 60BU XL |
|---|---------------------|---------------------|---------------------|---------------------|---------------------|---------------------|
| Cuisinière (L x P x H) | 400 x 600 x 850-910 | 500 x 600 x 850-910 | 600 x 600 x 850-910 | 600 x 600 x 850-910 | 600 x 600 x 850-910 | 600 x 600 x 850-910 |
| Four (L x P x H) | | | | | 345 x 420 x 160 | 345 x 420 x 250 |
| Table de cuisson (L x P) | 300 x 500 | 400 x 500 | 500 x 500 | 500 x 500 | 500 x 500 | 500 x 500 |
| Bouche du foyer version Trend/Dekor (L x H) | | 165 x 165 | 200 x 165 | | | |
| Bouche du foyer version Panorama (L x H) | 165 x 140 | 165 x 180 | 205 x 180 | 270 x 150 | 270 x 150 | 270 x 150 |
| Chambre de combustion (L x P x H) | 175 x 340 x 215 | 170 x 320 x 260 | 210 x 320 x 260 | 275 x 350 x 210 | 275 x 350 x 210 | 275 x 350 x 210 |
| Tiroir (L x P x H) | 150 x 420 x 290 | 240 x 420 x 290 | 340 x 420 x 290 | 340 x 420 x 290 | 370 x 420 x 150 | |
| Possibles sorties fumées | 6 | 8 | 8 | 8 | 8 | 8 |
| Diamètre sortie fumées | Ø120 | Ø120 | Ø120 | Ø120 | Ø120 | Ø120 |
| Diamètre prise d'air extérieur | Ø80 | Ø80 | Ø80 | Ø80 | Ø80 | Ø80 |
| Volume d'eau dans chaudière en litres | | | | | | |
| Poids en kg | 132 | 143 | 154 | 163 | 173 | 173 |

SPÉCIFICATIONS DE PERFORMANCE

| | | | | | | |
|--|------|------|------|------|------|------|
| Classe d'efficacité énergétique | A | A | A | A+ | A+ | A+ |
| Puissance calorifique nominale en kW | 5,5 | 5,5 | 5,5 | 8 | 8 | 8 |
| Rendement énergétique en % | 78,1 | 78,1 | 79,8 | 87,0 | 87,0 | 87,0 |
| η_s Efficacité énergétique saisonnière pour le chauffage des locaux % | 68,1 | 68,1 | 69,8 | 77,0 | 77,0 | 77,0 |
| Tirage minimum de la cheminée en mbar | 0,12 | 0,12 | 0,12 | 0,12 | 0,12 | 0,12 |

EQUIPEMENTS DE SERIE

| | | | | | | |
|-----------------------------------|---|---|---|---|---|---|
| Unité anti-incendie AIR SYSTEM | • | • | • | • | • | • |
| Main courante avant | • | • | • | • | • | • |
| Réglage en hauteur | • | • | • | • | • | • |
| Porte du foyer avec vitrage | • | | | • | • | • |
| Guides télescopiques et éclairage | | | | | • | • |

Toutes les mesures sont en millimètres

ÖKOALPIN LIVING

VINTAGE

| | 90 | 100 | 110 | | 80 | 90 |
|---|---------------------|----------------------|----------------------|--|------------------------|------------------------|
| Cuisinière (L x P x H) | 900 x 600 x 850-910 | 1000 x 600 x 850-910 | 1100 x 600 x 850-910 | | 800 x 640 x sur mesure | 900 x 640 x sur mesure |
| Four (L x P x H) | 345 x 420 x 265 | 445 x 420 x 265 | 545 x 420 x 265 | | 260 x 420 x 265 | 300 x 420 x 265 |
| Table de cuisson (L x P) | 800 x 500 | 900 x 500 | 1000 x 500 | | 650 x 460 | 750 x 460 |
| Bouche du foyer version Trend/Dekor (L x H) | | | | | 165 x 165 | 200 x 165 |
| Bouche du foyer version Panorama (L x H) | 298 x 155 | 298 x 155 | 298 x 155 | | 165 x 180 | 205 x 180 |
| Chambre de combustion (L x P x H) | 260 x 400 x 310 | 260 x 400 x 310 | 260 x 400 x 310 | | 200 x 400 x 260 | 255 x 400 x 260 |
| Tiroir (L x P x H) | 640 x 420 x 290 | 740 x 420 x 290 | 840 x 420 x 290 | | | |
| Possibles sorties fumées | 5 | 5 | 5 | | 5 | 5 |
| Diamètre sortie fumées | Ø120 | Ø120 | Ø120 | | Ø120 | Ø120 |
| Diamètre prise d'air extérieur | Ø80 | Ø80 | Ø80 | | Ø80 | Ø80 |
| Volume d'eau dans chaudière en litres | | | | | | |
| Poids en kg | 218 | 237 | 256 | | 196 | 209 |

SPÉCIFICATIONS DE PERFORMANCE

| | | | | | | |
|--|------|------|------|--|------|------|
| Classe d'efficacité énergétique | A+ | A+ | A+ | | A+ | A+ |
| Puissance calorifique nominale en kW | 9 | 9 | 9 | | 8 | 8 |
| Rendement énergétique en % | 85,1 | 85,1 | 85,1 | | 85,3 | 85,5 |
| η_s Efficacité énergétique saisonnière pour le chauffage des locaux % | 75,1 | 75,1 | 75,1 | | 75,3 | 75,5 |
| Tirage minimum de la cheminée en mbar | 0,12 | 0,12 | 0,12 | | 0,12 | 0,12 |

EQUIPEMENTS DE SERIE

| | | | | | | |
|----------------------------------|-------|-------|-------|--|---|---|
| Unité anti-incendie AIR SYSTEM | • | • | • | | | |
| Main courante avant | • | • | • | | • | • |
| Réglage en hauteur | • | • | • | | | |
| Porte du foyer avec vitrage | • | • | • | | | |
| Guides télescopiques / Éclairage | • / - | • / - | • / - | | | |
| Module WLAN | | | | | | |

1 = Puissance calorifique nominale d'aire [kW]
2 = Puissance calorifique nominale d'eau [kW]

3 = Puissance calorifique nominale totale [kW]

| 70BU | 70BU XL | 70 | 75 | 80 | 90 | 100 | 110 |
|---------------------|---------------------|---------------------|---------------------|---------------------|---------------------|----------------------|----------------------|
| 700 x 600 x 850-910 | 700 x 600 x 850-910 | 700 x 600 x 850-910 | 750 x 600 x 850-910 | 800 x 600 x 850-910 | 900 x 600 x 850-910 | 1000 x 600 x 850-910 | 1100 x 600 x 850-910 |
| 445 x 420 x 160 | 445 x 420 x 250 | 260 x 420 x 265 | 300 x 420 x 265 | 300 x 420 x 265 | 345 x 420 x 265 | 445 x 420 x 265 | 545 x 420 x 265 |
| 600 x 500 | 600 x 500 | 600 x 500 | 650 x 500 | 700 x 500 | 800 x 500 | 900 x 500 | 1000 x 500 |
| | | 165 x 165 | 165 x 165 | 165 x 165 | 200 x 165 | 200 x 165 | 200 x 165 |
| 330 x 150 | 330 x 150 | 165 x 180 | 165 x 180 | 165x180 | 205 x 180 | 205 x 180 | 205 x 180 |
| 330 x 350 x 180 | 330 x 350 x 180 | 170 x 400 x 260 | 170 x 400 x 260 | 200 x 400 x 260 | 255 x 400 x 260 | 255 x 400 x 260 | 255 x 400 x 260 |
| 470 x 420 x 150 | | 420 x 420 x 290 | 460 x 420 x 290 | 540 x 420 x 290 | 640 x 420 x 290 | 740 x 420 x 290 | 840 x 420 x 290 |
| 8 | 8 | 5 | 5 | 5 | 5 | 5 | 5 |
| Ø120 | Ø120 | Ø120 | Ø120 | Ø120 | Ø120 | Ø120 | Ø120 |
| Ø80 | Ø80 | Ø80 | Ø80 | Ø80 | Ø80 | Ø80 | Ø80 |
| | | | | | | | |
| 186 | 186 | 177 | 190 | 204 | 217 | 231 | 244 |

| | | | | | | | |
|------|------|------|------|------|------|------|------|
| A+ | A+ | A+ | A+ | A+ | A+ | A+ | A+ |
| 8 | 8 | 8 | 8 | 8 | 8 | 8 | 8 |
| 87,0 | 87,0 | 85,3 | 85,3 | 85,3 | 85,5 | 85,3 | 85,3 |
| 77,0 | 77,0 | 75,3 | 75,3 | 75,3 | 75,5 | 75,3 | 75,3 |
| 0,12 | 0,12 | 0,12 | 0,12 | 0,12 | 0,12 | 0,12 | 0,12 |

| | | | | | | | |
|---|---|---|---|---|---|---|---|
| • | • | • | • | • | • | • | • |
| • | • | • | • | • | • | • | • |
| • | • | • | • | • | • | • | • |
| • | • | | | | | | |
| • | • | | | | | | |

| | | PELLET | | | PELLET HYDRO | | |
|-------------------------|-------------------------|--------|---------------------|---------------------|--------------|---------------------|---------------------|
| 100 | 110 | | 60 | 90 | | 60 HYDRO | 90 HYDRO |
| 1000 x 640 x sur mesure | 1100 x 640 x sur mesure | | 600 x 600 x 850-910 | 900 x 600 x 850-910 | | 600 x 600 x 850-910 | 900 x 600 x 850-910 |
| 400 x 420 x 265 | 500 x 420 x 265 | | | 345 x 420 x 265 | | | 345 x 420 x 265 |
| 850 x 460 | 950 x 460 | | 500 x 500 | 800 x 500 | | 500 x 500 | 800 x 500 |
| 200 x 165 | 200 x 165 | | | | | | |
| 205 x 180 | 205 x 180 | | | | | | |
| 255 x 400 x 260 | 255 x 400 x 260 | | | | | | |
| | | | | | | | |
| 5 | 5 | | 4 | 4 | | 4 | 4 |
| Ø120 | Ø120 | | Ø80 | Ø80 | | Ø80 | Ø80 |
| Ø80 | Ø80 | | Ø50 | Ø50 | | Ø50 | Ø50 |
| | | | | | | 12,5 | 12,5 |
| | | | | | | 190 | 245 |
| 223 | 236 | | 166 | 220 | | | |

| | | | | | | | |
|------|------|--|------|------|--|---|---|
| A+ | A+ | | A+ | A+ | | A+ | A+ |
| 8 | 8 | | 6,5 | 8,5 | | 3,5 ¹ / 9,5 ² / 13 ³ | 2,5 ¹ / 8 ² / 10,5 ³ |
| 85,3 | 85,3 | | 90,0 | 89,0 | | 91,0 | 91,0 |
| 75,3 | 75,3 | | 88,0 | 85,0 | | 90,0 | 89,0 |
| 0,12 | 0,12 | | 0,12 | 0,12 | | 0,12 | 0,12 |

| | | | | | | | |
|---|---|--|---|---|--|---|---|
| • | • | | • | • | | • | • |
| | | | • | • | | • | • |
| | | | • | • | | • | • |
| | | | • | • | | • | • |
| | | | • | • | | • | • |

DONNÉES TECHNIQUES

Toutes les mesures sont en millimètres

THERMO-CUISINIÈRES

| | 60 | 80 | 90 | 100 |
|---|---------------------|---------------------|---------------------|----------------------|
| Cuisinière (L x P x H) | 600 x 600 x 850-910 | 800 x 600 x 850-910 | 900 x 600 x 850-910 | 1000 x 600 x 850-910 |
| Four (L x P x H) | | 260 x 420 x 265 | 345 x 420 x 265 | 445 x 420 x 265 |
| Table de cuisson (L x P) | 500 x 500 | 700 x 500 | 800 x 500 | 900 x 500 |
| Bouche du foyer version Trend/Dekor (L x H) | | | | |
| Bouche du foyer version Panorama (L x H) | 205 x 270 | 205 x 240 | 205 x 240 | 205 x 240 |
| Chambre de combustion (L x P x H) | 240 x 300 x 330 | 250 x 350 x 230 | 250 x 350 x 230 | 250 x 350 x 230 |
| Tiroir (L x P x H) | 335 x 420 x 140 | 540 x 420 x 220 | 640 x 420 x 220 | 740 x 420 x 220 |
| Possibles sorties fumées | 8 | 5 | 5 | 5 |
| Diamètre sortie fumées | Ø150 | Ø150 | Ø150 | Ø150 |
| Diamètre prise d'air extérieur | Ø80 | Ø80 | Ø80 | Ø80 |
| Volume d'eau dans chaudière en litres | 16 | 12 | 12 | 12 |
| Poids en kg | 210 | 235 | 250 | 270 |

CARACTERISTIQUES DES PERFORMANCES

| | A+ | A+ | A+ | A+ |
|--|---|---|---|---|
| Classe d'efficacité énergétique | A+ | A+ | A+ | A+ |
| Puissance calorifique nominale en kW | 5 ¹ /9 ² /14 ³ | 7 ¹ /7 ² /14 ³ | 7 ¹ /7 ² /14 ³ | 7 ¹ /7 ² /14 ³ |
| Puissance calorifique maximale air / eau en kW | | | | |
| Rendement énergétique en % | 85,7 | 80,3 | 80,3 | 80,3 |
| η_s Efficacité énergétique saisonnière pour le chauffage des locaux % | 75,7 | 70,3 | 70,3 | 70,3 |
| Tirage minimum de la cheminée en mbar | 0,12 | 0,12 | 0,12 | 0,12 |

EQUIPEMENTS DE SERIE

| | | | | |
|-----------------------------------|---|---|---|---|
| Unité anti-incendie AIR SYSTEM | • | • | • | • |
| Main courante avant | • | • | • | • |
| Réglage en hauteur | • | • | • | • |
| Porte du foyer avec vitrage | • | • | • | • |
| Guides télescopiques et éclairage | | • | • | • |

Toutes les mesures sont en millimètres

CUISINIÈRES PRÉFABRIQUÉES

| | 60 | 80 | 90 | 100 | 100XL |
|---|-----------------|-----------------|-----------------|------------------|------------------|
| Cuisinière (L x P x H) | 600 x 600 x 480 | 800 x 600 x 480 | 900 x 600 x 480 | 1000 x 600 x 480 | 1000 x 600 x 480 |
| Four (L x P x H) | | 260 x 420 x 265 | 300 x 420 x 265 | 300 x 420 x 265 | 400 x 420 x 265 |
| Table de cuisson (L x P) | 450 x 460 | 650 x 460 | 750 x 460 | 850 x 460 | 850 x 460 |
| Bouche du foyer version Trend/Dekor (L x H) | 200 x 165 | 165 x 165 | 200 x 165 | 200 x 165 | 200 x 165 |
| Bouche du foyer version Panorama (L x H) | 205 x 180 | 165 x 180 | 205 x 180 | 205 x 180 | 205 x 180 |
| Chambre de combustion (L x P x H) | 210 x 330 x 260 | 200 x 400 x 260 | 255 x 400 x 260 | 255 x 400 x 260 | 255 x 400 x 260 |
| Tiroir (L x P x H) | | | | | |
| Possibles sorties fumées | 8 | 5 | 5 | 5 | 5 |
| Diamètre sortie fumées | Ø120 | Ø120 | Ø120 | Ø120 | Ø120 |
| Diamètre prise d'air extérieur | Ø80 | Ø80 | Ø80 | Ø80 | Ø80 |
| Volume d'eau dans chaudière en litres | | | | | |
| Poids en kg | 136 | 186 | 199 | 213 | 213 |

CARACTERISTIQUES DES PERFORMANCES

| | A | A+ | A+ | A+ | A+ |
|--|------|------|------|------|------|
| Classe d'efficacité énergétique | A | A+ | A+ | A+ | A+ |
| Puissance calorifique nominale en kW | 6 | 8 | 8 | 8 | 8 |
| Rendement énergétique en % | 79,8 | 85,3 | 85,5 | 85,3 | 85,3 |
| η_s Efficacité énergétique saisonnière pour le chauffage des locaux % | 69,8 | 75,3 | 75,5 | 75,3 | 75,3 |
| Tirage minimum de la cheminée en mbar | 0,12 | 0,12 | 0,12 | 0,12 | 0,12 |

EQUIPEMENTS DE SERIE

| | | | | | |
|-----------------------------------|---|---|---|---|---|
| Unité anti-incendie AIR SYSTEM | | | | | |
| Main courante avant | • | • | • | • | • |
| Réglage en hauteur | | | | | |
| Porte du foyer avec vitrage | | | | | |
| Guides télescopiques et éclairage | | | | | |

1 = Puissance calorifique nominale d'aire [kW]

2 = Puissance calorifique nominale d'eau [kW]

3 = Puissance calorifique nominale totale [kW]

THERMO-CUISINIÈRES PLUS
THERMO-CUISINIÈRES À FLAMME INVERSÉE

| 80 PLUS | | | 90 PLUS | | | 100 PLUS | | | 80 | | | 90 | | | 100 | | |
|-----------------------|-----------------------|-----------------------|---------|--|--|---------------------|---------------------|----------------------|----|--|--|----|--|--|-----|--|--|
| 800 x 600 x 850-910 | 900 x 600 x 850-910 | 1000 x 600 x 850-910 | | | | 800 x 600 x 850-910 | 900 x 600 x 850-910 | 1000 x 600 x 850-910 | | | | | | | | | |
| 245 x 420 x 265 | 345 x 420 x 265 | 445 x 420 x 265 | | | | 245 x 420 x 265 | 345 x 420 x 265 | 445 x 420 x 265 | | | | | | | | | |
| 700 x 500 | 800 x 500 | 900 x 500 | | | | 700 x 500 | 800 x 500 | 900 x 500 | | | | | | | | | |
| | | | | | | | | | | | | | | | | | |
| 210 x 230 | 210 x 230 | 210 x 230 | | | | 210 x 215 | 210 x 215 | 210 x 215 | | | | | | | | | |
| 270 x 380 x 290 - 420 | 270 x 380 x 290 - 420 | 270 x 380 x 290 - 420 | | | | 250 x 335 x 270 | 250 x 335 x 270 | 250 x 335 x 270 | | | | | | | | | |
| 200 x 420 x 160 | 300 x 420 x 160 | 400 x 420 x 160 | | | | 200 x 420 x 150 | 300 x 420 x 150 | 400 x 420 x 150 | | | | | | | | | |
| 5 | 5 | 5 | | | | 5 | 5 | 5 | | | | | | | | | |
| Ø150 | Ø150 | Ø150 | | | | Ø150 | Ø150 | Ø150 | | | | | | | | | |
| Ø100 | Ø100 | Ø100 | | | | Ø100 | Ø100 | Ø100 | | | | | | | | | |
| 23 | 23 | 23 | | | | 22,5 | 22,5 | 22,5 | | | | | | | | | |
| 263 | 279 | 296 | | | | 330 | 350 | 370 | | | | | | | | | |

| A+ | A+ | A+ | | | | A+ | A+ | A+ | | | | | | | | | |
|---|---|---|--|--|--|---|---|---|--|--|--|--|--|--|--|--|--|
| 7 ¹ /7 ² /14 ³ | 7 ¹ /7 ² /14 ³ | 7 ¹ /7 ² /14 ³ | | | | 2,5 ¹ /8 ² /10,5 ³ | 2,5 ¹ /8 ² /10,5 ³ | 2,5 ¹ /8 ² /10,5 ³ | | | | | | | | | |
| 7/12 | 7/12 | 7/12 | | | | | | | | | | | | | | | |
| 85,4 | 85,4 | 85,2 | | | | 90,5 | 92,2 | 90,5 | | | | | | | | | |
| 75,4 | 75,4 | 75,2 | | | | 80,5 | 82,2 | 80,5 | | | | | | | | | |
| 0,15 | 0,15 | 0,15 | | | | 0,15 | 0,15 | 0,15 | | | | | | | | | |

| | | | | | | | | | | | | | | | | | |
|---|---|---|--|--|--|---|---|---|--|--|--|--|--|--|--|--|--|
| • | • | • | | | | • | • | • | | | | | | | | | |
| • | • | • | | | | • | • | • | | | | | | | | | |
| • | • | • | | | | • | • | • | | | | | | | | | |
| • | • | • | | | | • | • | • | | | | | | | | | |
| • | • | • | | | | • | • | • | | | | | | | | | |

PROFESSIONAL

| 110XL | | 1100 | | 1300 | | | | | | | |
|------------------|--|-------------------------|-------------------------|------|--|--|--|--|--|--|--|
| 1100 x 600 x 480 | | 1100 x 800 x sur mesure | 1300 x 800 x sur mesure | | | | | | | | |
| 500 x 420 x 265 | | 450 x 620 x 265 | 550 x 620 x 265 | | | | | | | | |
| 950 x 460 | | 940 x 670 | 1140 x 670 | | | | | | | | |
| 200 x 165 | | 200 x 165 | 200x 165 | | | | | | | | |
| 205 x 180 | | 200 x 190 | 200 x 190 | | | | | | | | |
| 255 x 400 x 260 | | 270 x 600 x 300 | 270 x 600 x 300 | | | | | | | | |
| | | 750 x 520 x 350 | 850 x 520 x 350 | | | | | | | | |
| 5 | | 5 | 5 | | | | | | | | |
| Ø120 | | Ø150 | Ø150 | | | | | | | | |
| Ø80 | | Ø120 | Ø120 | | | | | | | | |
| | | | | | | | | | | | |
| 226 | | 445 | 490 | | | | | | | | |

| A+ | | A+ | A+ | | | | | | | | |
|------|--|------|------|--|--|--|--|--|--|--|--|
| 8 | | 10 | 10 | | | | | | | | |
| 85,3 | | 81,6 | 81,6 | | | | | | | | |
| 75,3 | | 72,6 | 72,6 | | | | | | | | |
| 0,12 | | 0,15 | 0,15 | | | | | | | | |

| | | | | | | | | | | | |
|---|--|---|---|--|--|--|--|--|--|--|--|
| • | | • | • | | | | | | | | |
| | | | | | | | | | | | |
| | | | | | | | | | | | |
| | | | | | | | | | | | |

VARIANTES STANDARD

VARIANTES PLAQUE:



Plaque en vitrocéramique



Plaque en acier satinée avec cercle unique



Plaque en acier satinée avec anneaux



Plaque de couverture estivale

VARIANTES FOUR:



Porte four avec vitre



Porte four avec vitre et éclairage intérieur



Porte four avec décoration



Porte four à ouverture latérale


VERSION PORTE FEU:



PANORAMA



TREND



DEKOR

VERSION DEKOR:



ST04



ST21



ST31



ST37



VINTAGE

COULEURS ET FINITIONS DE SÉRIE:




Inox satiné



Brun gris
F2
RAL 8019



Gris souris
F3
RAL 7005




Ivoire
F4
RAL 1014




Noir
F5
RAL 9005



Rouge
F6
RAL 3011



Blanc
F8
RAL 9010



Anthracite
F9
RAL 7016


FINITIONS SPÉCIALES:



Acier naturel



Faïence ou
carrelage



Stéatite



RAL

VARIANTES SUR MESURE

VARIANTES PLAQUE:



Plaque en vitrocéramique



Plaque satinée avec cercle unique



Plaque satinée avec anneaux

VARIANTES FOUR:



Porte four avec vitre



Porte four avec vitre et éclairage intérieur




Porte four avec décoration



Porte four à ouverture latérale

VARIANTES PORTE FOYER:



Porte foyer triple vitre autonettoyante

DÉCORS DISPONIBLES:



T04



T10



T11



T18



T21



T22



T28



T30



T31



T35




T37



T41




T50



T51



T52



T53




T54

FINITIONS DISPONIBLES:



Inox satiné



Acier naturel



Maçonnerie



Faïence ou carrelage



Stéatite

VARIANTES POIGNÉES ET MAINS COURANTES:



G01



G02



G03



G05



RH01



RH03



RH05



RH02



RH04



RH06

graphic design and prepress:
renzo.fraccaro@7672graficare.com

Les informations contenues dans ce catalogue sont mises à jour à la date de parution en Novembre 2025. Pertinger se réserve le droit d'apporter toutes modifications techniques ou esthétiques jugées indispensables à son entière discrétion et sans préavis. La société n'est pas responsable des erreurs d'impression contenues dans l'édition 11/2025.

Toutes les valeurs techniques actuelles sont disponibles sur [pertinger.com](https://www.pertinger.com)

Les instructions de montage fournies avec les cuisinières Pertinger doivent obligatoirement être suivies

Stay in contact:



PERTINGER S.r.l.

Via Plattner, 2 | 39040 Varna
BZ | Alto Adige | ITALY

T +39 0472 849525

E info@pertinger.com

W [pertinger.com](https://www.pertinger.com)

A company from
SÜDTIROL



WEsince**1937**

pertinger.com